

BOLETIM DIÁRIO COVID-19 NO AMAZONAS 14/6/2020

CASOS NOVOS CONFIRMADOS

NÚMERO DE CASOS EM ACOMPANHAMENTO (3)

CASOS RECUPERADOS (4)

CASOS NOVOS RECUPERADOS

ÓBITOS CONFIRMADOS (ÚLTIMAS 24 HORAS)

LETALIDADE

480**8.390****45.624****386****7****4,41%**

Municípios	Casos					Nº de óbitos	Letalidade	Mortalidade (óbitos/100.000)
	Notificados	Confirmados (5)	Confirmados Clínico Epid.	% de participação por Município	Incidência (casos/100.000)			
Manaus	61.558	23.101	143	40,88%	1.058,34	1.614	6,99%	73,94
INTERIOR	63.566	33.405	388	59,12%	1.702,74	878	2,63%	44,75
01 Manacapuru	6.700	2.870	12	5,08%	2.947,31	121	4,22%	124,26
02 Coari	5.308	2.839	0	5,02%	3.336,19	76	2,68%	89,31
03 Tefé	2.825	2.487	85	4,40%	4.155,46	68	2,73%	113,62
04 São Gabriel da Cachoeira	3.000	2.402	52	4,25%	5.271,71	30	1,25%	65,84
05 Parintins	4.042	1.993	2	3,53%	1.744,07	65	3,26%	56,88
06 Benjamin Constant	2.159	1.317	1	2,33%	3.063,93	25	1,90%	58,16
07 Tabatinga	2.208	1.180	2	2,09%	1.792,11	67	5,68%	101,76
08 Iranduba	2.660	1.142	5	2,02%	2.364,59	35	3,06%	72,47
09 Itacoatiara (1)	2.185	1.129	0	2,00%	1.114,10	50	4,43%	49,34
10 Santo Antônio do Itá (1)	1.359	902	2	1,60%	4.175,54	18	2,00%	83,33
11 Careiro	1.490	855	0	1,51%	2.257,78	13	1,52%	34,33
12 Maués	1.603	789	15	1,40%	1.234,65	29	3,68%	45,38
13 Autazes	1.350	801	1	1,42%	2.024,52	27	3,37%	68,24
14 Barcelos	1.340	708	0	1,25%	2.574,36	20	2,82%	72,72
15 Rio Preto da Eva	2.341	598	6	1,06%	1.793,26	11	1,84%	32,99
16 Presidente Figueiredo	1.909	688	1	1,22%	1.896,41	19	2,76%	52,37
17 São Paulo de Olivença (1)	930	544	4	0,96%	1.384,26	15	2,76%	38,17
18 Boca do Acre (1)	1.051	539	0	0,95%	1.571,06	8	1,48%	23,32
19 Anori	775	528	0	0,93%	2.513,09	9	1,70%	42,84
20 Tapauá (1)	1.295	512	0	0,91%	2.984,38	3	0,59%	17,49
21 Barreirinha	691	459	0	0,81%	1.432,54	5	1,09%	15,61
22 Itapiranga	456	456	1	0,81%	4.984,70	5	1,10%	54,66
23 Alvarães (1)	710	427	0	0,76%	2.661,93	10	2,34%	62,34
24 Beruri (1)	465	374	1	0,66%	1.900,50	5	1,34%	25,41
25 Carauari (1)	1.211	369	1	0,65%	1.304,16	4	1,08%	14,14
26 Fonte Boa	726	369	39	0,65%	2.095,52	13	3,52%	73,83
27 Borba	835	360	12	0,64%	874,61	16	4,44%	38,87
28 Tonantins (1)	704	348	1	0,62%	1.855,51	14	4,02%	74,65
29 Amaturá	368	351	0	0,62%	3.042,65	8	2,28%	69,35
30 Uarini (1)	346	346	0	0,61%	2.555,39	2	0,58%	14,77
31 Novo Aripuanã	321	291	0	0,51%	1.134,77	8	2,75%	31,20
32 Humaitá	1.024	316	0	0,56%	573,71	3	0,95%	5,45
33 Urucará (1)	589	263	3	0,47%	1.617,86	4	1,52%	24,61
34 Atalaia do Norte	455	253	0	0,45%	1.270,02	1	0,40%	5,02
35 Urucurituba	673	245	0	0,43%	1.062,22	2	0,82%	8,67
36 Eirunepé	679	241	0	0,43%	683,24	0	0,00%	0,00
37 Anamá	396	237	0	0,42%	1.740,86	0	0,00%	0,00
38 Lábrea	277	215	3	0,38%	466,69	3	1,40%	6,51
39 Novo Airão	503	190	0	0,34%	976,66	5	2,63%	25,70
40 Nova Olinda do Norte	291	271	5	0,48%	725,03	16	5,90%	42,81
41 Juruá	420	185	7	0,33%	1.292,17	12	6,49%	83,82
42 Japurá	372	169	62	0,30%	6.134,30	0	0,00%	0,00
43 Manaquiri	310	177	1	0,31%	551,32	8	4,52%	24,92
44 São Sebastião do Uatumã	302	161	0	0,28%	1.148,36	1	0,62%	7,13
45 Marã (1)	455	158	23	0,28%	866,99	2	1,27%	10,97
46 Silves	294	144	3	0,25%	1.570,17	4	2,78%	43,62
47 Boa Vista do Ramos	276	136	3	0,24%	708,08	2	1,47%	10,41
48 Caapiranga	271	129	0	0,23%	986,16	2	1,55%	15,29
49 Guajará	162	127	0	0,22%	761,48	1	0,79%	6,00
50 Nhamundá	175	110	1	0,19%	519,53	2	1,82%	9,45
51 Paulini	131	131	0	0,23%	674,35	0	0,00%	0,00
52 Codajás	164	102	1	0,18%	356,18	2	1,96%	6,98
53 Manicoré	671	97	32	0,17%	173,99	2	2,06%	3,59
54 Juruá (1)	435	94	0	0,17%	638,93	0	0,00%	0,00
55 Itamarati (1)	262	78	0	0,14%	993,50	1	1,28%	12,74
56 Santa Isabel do Rio Negro	128	72	0	0,13%	286,21	2	2,78%	7,95
57 Careiro da Várzea	151	56	0	0,10%	185,28	4	7,14%	13,23
58 Canutama	144	48	0	0,08%	307,12	0	0,00%	0,00
59 Apuí	164	27	1	0,05%	122,88	0	0,00%	0,00
60 Envira (2)	11	0	0	0,00%	0,00	0	0,00%	0,00
61 Ipixuna (2)	18	0	0	0,00%	0,00	0	0,00%	0,00
TOTAL	125.124	56.506	531	100%	1.363,37	2.492	4,41%	60,13

FONTE: Casos confirmados: Secretarias Municipais de Saúde / Óbitos: Serviços de Saúde de Ocorrência no Óbito

INTERNADOS CONFIRMADOS EM MANAUS					
REDE	INTERNADOS	LEITO CLÍNICO	%	EM UTI	%
PRIVADA	58	22	37,93%	36	62,07%
PÚBLICA	269	169	62,83%	100	37,17%
TOTAL	327	191	58,41%	136	41,59%

INTERNADOS SUSPEITOS EM MANAUS					
REDE	INTERNADOS	LEITO CLÍNICO	%	EM UTI	%
PRIVADA	47	30	63,83%	17	36,17%
PÚBLICA	242	228	94,21%	14	5,79%
TOTAL	289	258	89,27%	31	10,73%

CONSOLIDADO CASOS DE INTERNAÇÃO	
LEITO CLÍNICO	
449	
EM UTI	
167	
INTERNADOS	
616	

ÓBITOS									
Notificados	Confirmados				Descartados	SRAG SUSPEITOS			
	Acumulado	Últimas 24 horas	Confirmação Diagnóstica (5)	TOTAL		Aguardando Resultado	Em Investigação Epidemiológica	TOTAL	
3.047	2.492	4,41%	7	20	27	214	80	261	341

NOTA: Do total de 480 casos confirmados nas últimas 24 horas, 5 são casos novos detectados por RT-PCR e 475 foram detectados por Testes Rápidos, com data de início dos sintomas há pelo menos 8 dias.

NOTA: O incremento de 27 óbitos em relação ao dia anterior é composto dos 7 óbitos ocorridos nas últimas 24 horas e 20 óbitos em investigação que tiveram confirmação diagnóstica na data de hoje.

NÚMERO DE SEPULTAMENTOS EM MANAUS EM 13/06/2020	
Número TOTAL de sepultamentos por dia	38
Número TOTAL de óbitos domiciliares por dia	7
Número TOTAL de cremações por dia	0

Boletim Epidemiológico - SESAI/MS						
Doença por Coronavírus (COVID-19) em populações indígenas aldeadas						
DSEI	Suspeitos	Confirmados	Descartados	Infectados (atual)	Cura Clínica	Óbitos
Alto Rio Negro	0	159	64	97	54	8
Alto Rio Solimões	1	495	183	93	377	24
Manaus	7	171	122	75	87	5
Médio Rio Purus	0	15	2	2	13	0
Médio Rio Solimões	0	89	53	47	35	7
Parintins	0	30	2	9	19	2
Vale do Javari	13	32	14	9	23	0
TOTAL	21	991	440	332	608	46

Fonte: Fichas de notificação e resultados laboratoriais, atualizado em 13/06/2020.

CASO SUSPEITO: caso que saiu da aldeia e retornou nos últimos 14 dias (de local com transmissão local ou comunitária) e que apresente sinais/sintomas respiratórios. Ou caso que não saiu da aldeia e que teve contato próximo com caso suspeito ou confirmado de COVID-19 nos últimos 14 dias e que apresente sinais/sintomas respiratórios.

CASO CONFIRMADO: caso com resultado positivo em RT-PCR em tempo real, pelo protocolo Charité, e/ou Teste Rápido.

INFECTADO ATUAL: caso confirmado para COVID-19, com infecção ativa, que ainda não completou 14 dias em isolamento domiciliar, a contar da data de início dos sintomas, ou, em caso de internação hospitalar, que ainda não recebeu alta médica.

CASO DESCARTADO: caso que se enquadra na definição de suspeito e apresenta resultado laboratorial negativo para SARS-CoV-2 ou confirmação laboratorial para outro agente etiológico.

CASO CURADO: Casos em isolamento domiciliar: casos confirmados que passaram por 14 dias em isolamento domiciliar, a contar da data de início dos sintomas e que estão assintomáticos. Casos em internação hospitalar: diante da avaliação médica, suspeito elaborada pelo MS.* Após a qualificação das informações com os respectivos DSEI alguns casos suspeitos que não se enquadram na definição de casos foram excluídos.

Informações adicionais sobre o Monitoramento de COVID-19, produzidas pela FVS, devem ser acessadas pelo link.

Monitoramento do perfil epidemiológico da COVID-19 no Estado do Amazonas

http://www.fvs.am.gov.br/indicadorSalaSituacao_view/60/2

Monitoramento de COVID-19 em indígenas no Amazonas

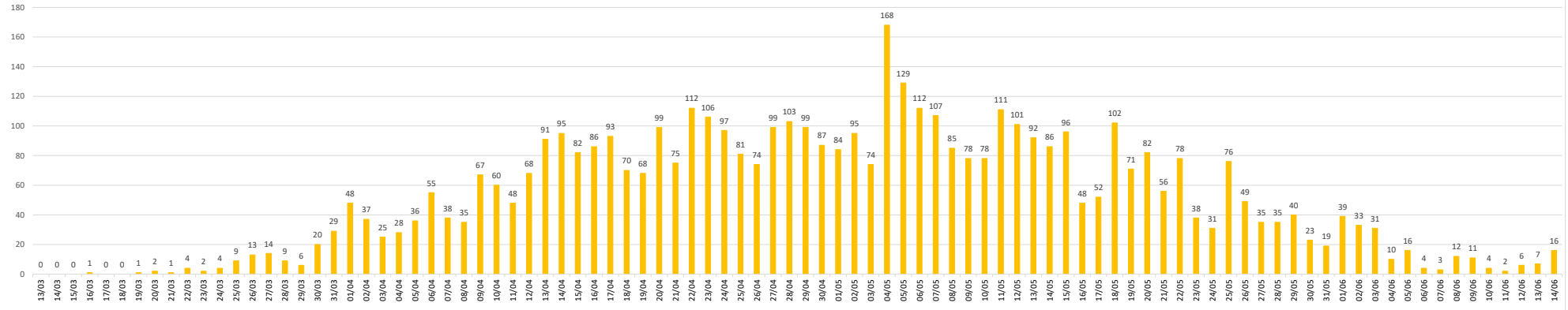
http://www.fvs.am.gov.br/indicadorSalaSituacao_view/63/2

Monitoramento da realização de exames para identificação do Coronavírus

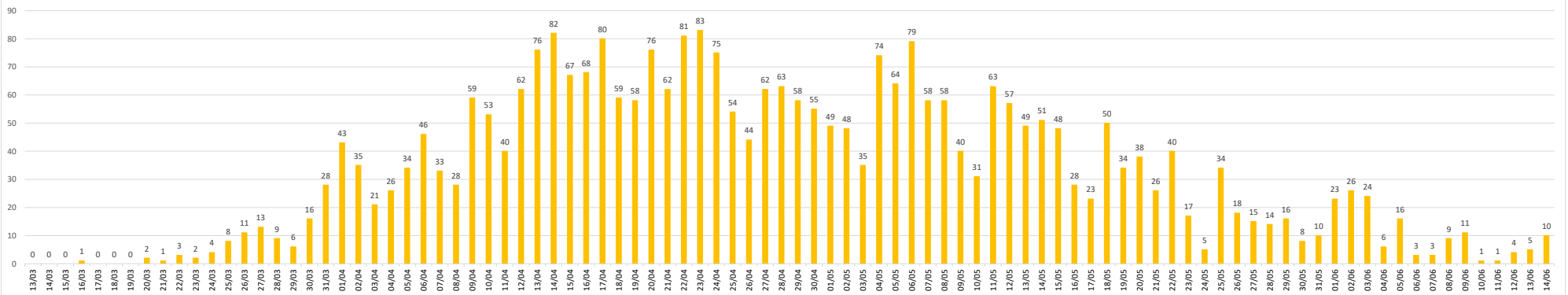
http://www.fvs.am.gov.br/indicadorSalaSituacao_view/62/2

BOLETIM DIÁRIO COVID-19 NO AMAZONAS 14/6/2020

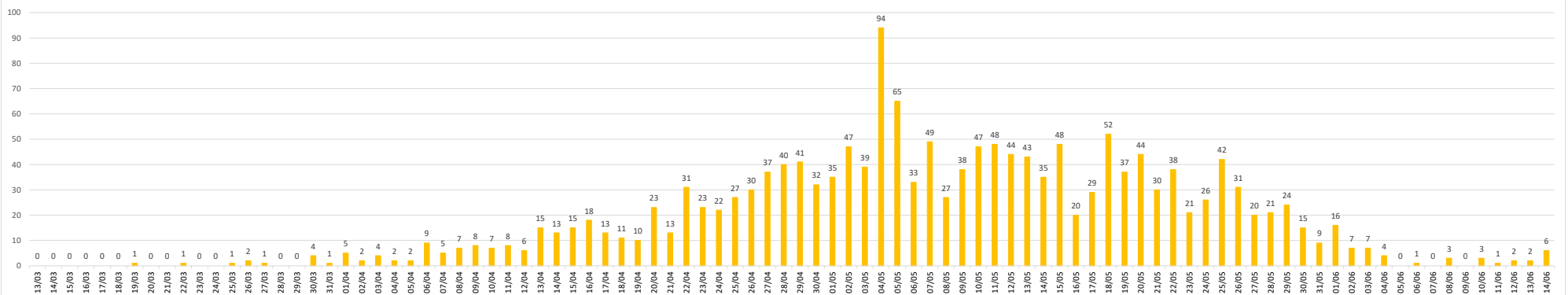
Hospitalizações de casos confirmados por COVID-19, por data de internação, no Estado do Amazonas



Hospitalizações de casos confirmados por COVID-19, por data de internação, em Manaus

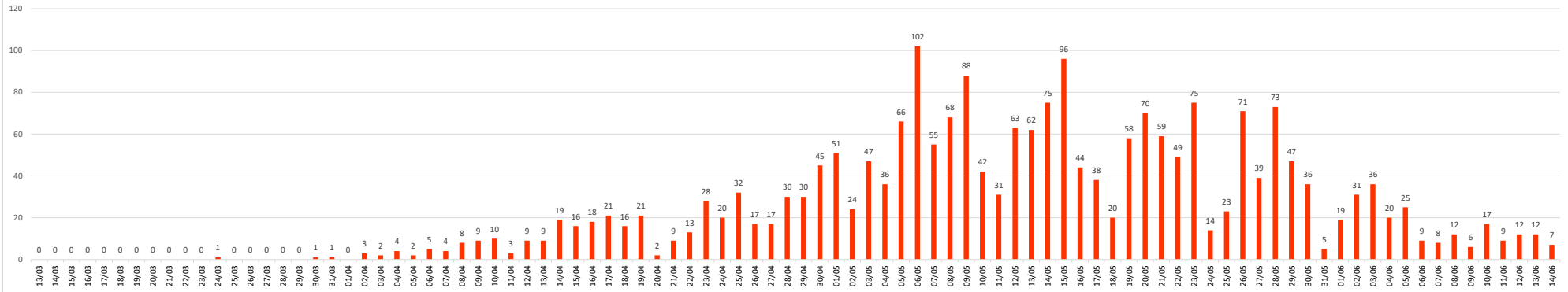


Hospitalizações de casos confirmados por COVID-19, por data de internação, no Interior do Amazonas

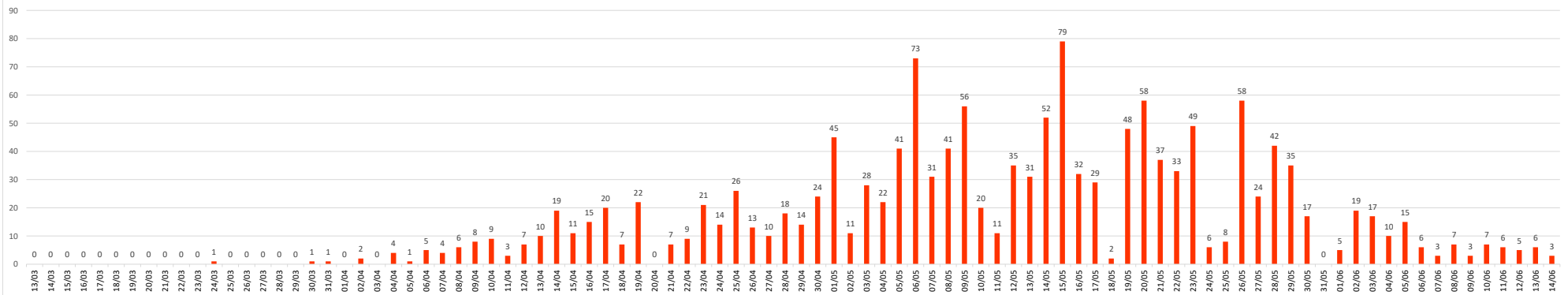


BOLETIM DIÁRIO COVID-19 NO AMAZONAS 14/6/2020

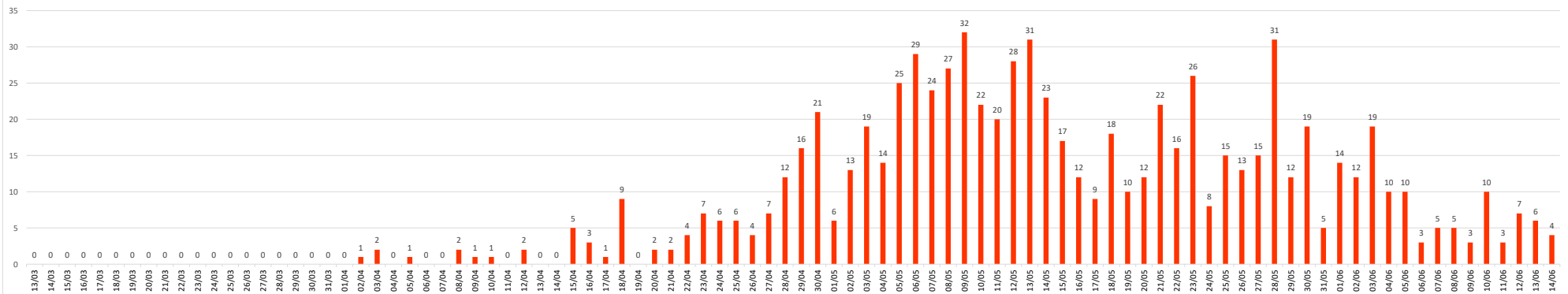
Óbitos confirmados por COVID-19, segundo data de ocorrência no Estado do Amazonas



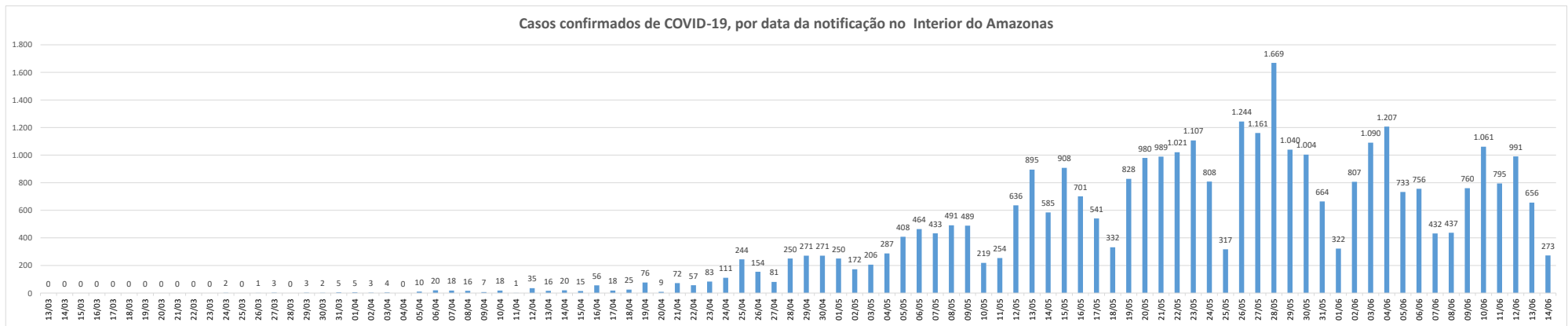
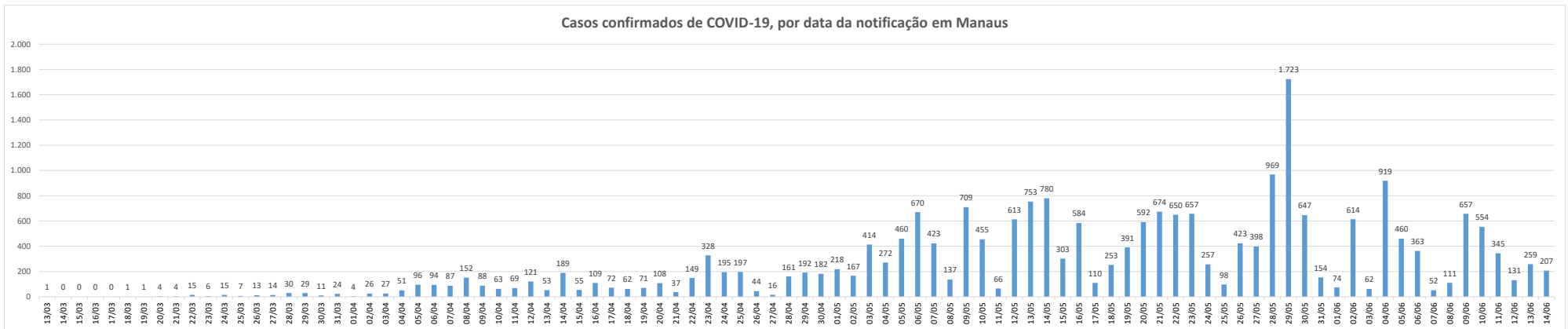
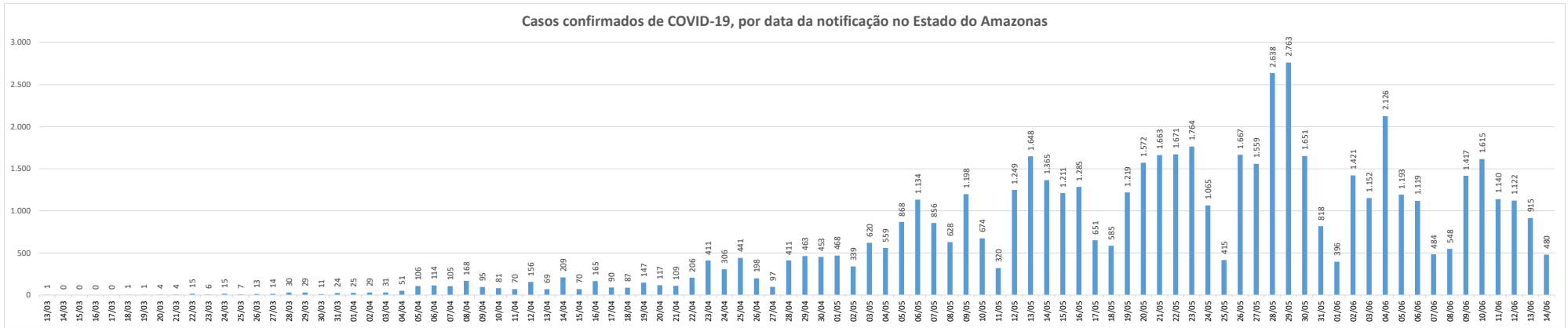
Óbitos confirmados por COVID-19, segundo data de ocorrência, em Manaus



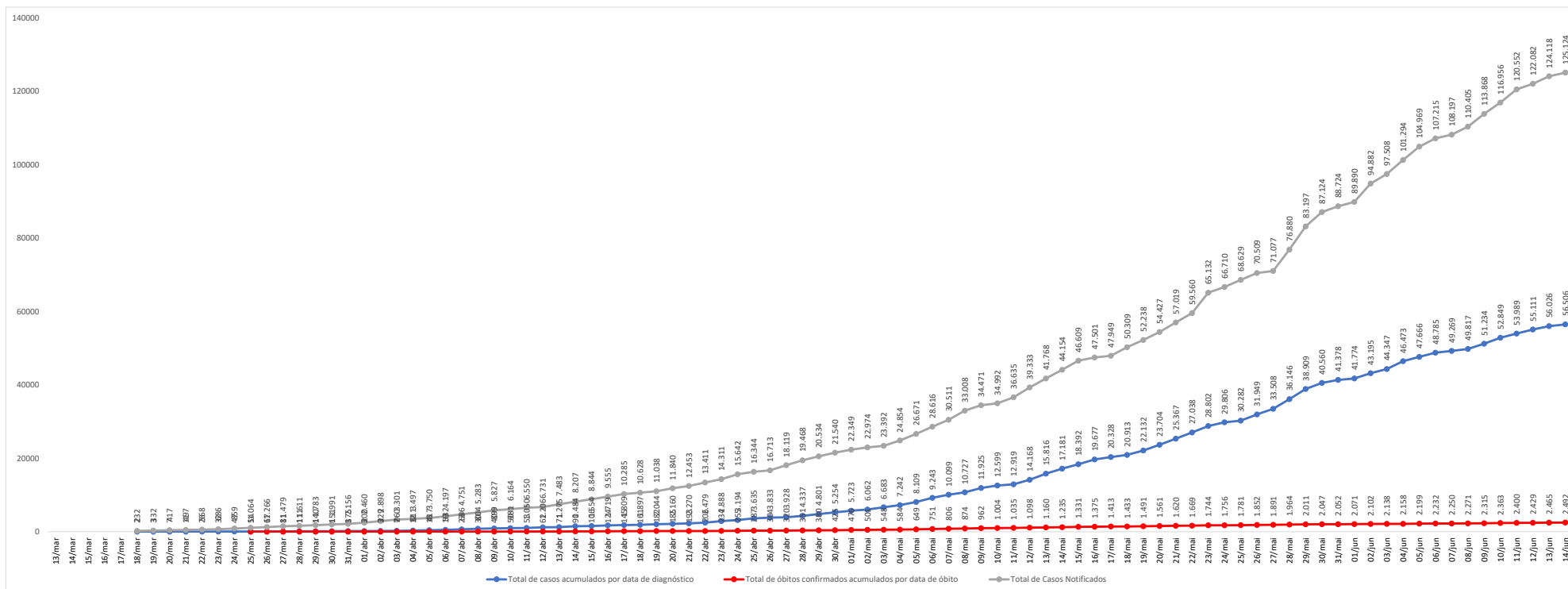
Óbitos confirmados por COVID-19, segundo data de ocorrência, no Interior do Amazonas



BOLETIM DIÁRIO COVID-19 NO AMAZONAS 14/6/2020



BOLETIM DIÁRIO COVID-19 NO AMAZONAS 14/6/2020



Hoje 14 municípios não enviaram as informações necessárias para atualização do Boletim Diário COVID-19

Na edição do boletim do dia 13 de Junho, o município de Rio Preto informou 693 casos confirmados, ao invés de 598 o número correto de positivos.

(1) Municípios que não disponibilizaram informações para atualização do Boletim.

(2) Os municípios de Envira e Ipixuna não têm casos positivos até a presente data.

(3) Casos em acompanhamento: São considerados como “em acompanhamento” todos os casos notificados nos últimos 14 dias pelas Secretarias Estaduais de Saúde e que não evoluíram para óbito. Além disso, dentre os casos que apresentaram SRAG e foram hospitalizados, considera-se “em acompanhamento” todos aqueles que foram internados nos últimos 14 dias e que não apresentam registro de alta ou óbito no SIVEP Gripe.

(4) Casos recuperados: Entende-se por casos recuperados, pacientes que tiveram confirmação diagnóstica e saíram do período de isolamento domiciliar, ou internação hospitalar. Excluem-se deste cálculo pessoas em isolamento domiciliar, internados e óbitos.

(5) Confirmação diagnóstica: Entende-se por confirmação diagnóstica, os resultados positivos por RT-PCR ou Teste Rápido.

Fonte:

As fontes de dados consultadas foram o Sistema de Informação da Vigilância Epidemiológica da Gripe (SIVEP-Gripe); Gerenciador de Ambiente Laboratorial (GAL); dados do e-SUS notifica; Formulário de Notificação Diária dos Municípios (Google Forms); RedCap Ministério da Saúde; RedCap da Fundação de Vigilância em Saúde do Amazonas; Secretaria Municipal de Limpeza Urbana (SEMULSP); Sistema de Informação sobre Mortalidade (SIM); Centro de Informações Estratégicas em Vigilância em Saúde do Amazonas (CIEVS/FVS-AM); Coordenação Estadual de Controle de Infecção em Serviços de Saúde (CECISS); Secretaria Especial de Saúde Indígena (SESAI/MS).

Dados atualizados em 14/6/2020 as 10:00

NOTA: ESTE BOLETIM É FECHADO DIARIAMENTE AS 10:00 AS INFORMAÇÕES PODEM DIVERGIR DAS INFORMAÇÕES DIVULGADAS POSTERIORMENTE PELOS MUNICÍPIOS DADOS PRELIMINARES SUJEITOS A REVISÃO.

