

BOLETIM DIÁRIO COVID-19 NO AMAZONAS 15/6/2020

CASOS NOVOS CONFIRMADOS

NÚMERO DE CASOS EM ACOMPANHAMENTO (3)

CASOS RECUPERADOS (4)

CASOS NOVOS RECUPERADOS

ÓBITOS CONFIRMADOS (ÚLTIMAS 24 HORAS)

LETALIDADE

271**8.437****45.828****204****6****4,42%**

Municípios	Casos					Nº de óbitos	Letalidade	Mortalidade (óbitos/100.000)
	Notificados	Confirmados (5)	Confirmados Clínico Epid.	% de participação por Município	Incidência (casos/100.000)			
Manaus	61.699	23.138	143	40,75%	1.060,03	1.620	7,00%	74,22
INTERIOR	64.421	33.639	398	59,25%	1.714,67	892	2,65%	45,47
01 Manacapuru	6.719	2.894	12	5,10%	2.971,95	121	4,18%	124,26
02 Coari	5.308	2.880	0	5,07%	3.384,37	77	2,67%	90,48
03 Tefé	2.843	2.500	85	4,40%	4.177,18	71	2,84%	118,63
04 São Gabriel da Cachoeira	3.300	2.403	52	4,23%	5.273,90	31	1,29%	68,04
05 Parintins	4.081	2.003	2	3,53%	1.752,82	65	3,25%	56,88
06 Benjamin Constant	2.163	1.318	1	2,32%	3.066,26	25	1,90%	58,16
07 Tabatinga (1)	2.208	1.180	2	2,08%	1.792,11	67	5,68%	101,76
08 Iranduba	2.660	1.142	5	2,01%	2.364,59	35	3,06%	72,47
09 Itacoatiara (1)	2.185	1.129	0	1,99%	1.114,10	50	4,43%	49,34
10 Santo Antônio do Itá	1.393	918	2	1,62%	4.249,61	18	1,96%	83,33
11 Careiro	1.496	861	0	1,52%	2.273,63	13	1,51%	34,33
12 Maués	1.671	805	15	1,42%	1.259,68	29	3,60%	45,38
13 Autazes	1.353	802	1	1,41%	2.027,04	27	3,37%	68,24
14 Barcelos	1.458	731	0	1,29%	2.657,99	20	2,74%	72,72
15 Rio Preto da Eva	2.351	598	6	1,05%	1.793,26	11	1,84%	32,99
16 Presidente Figueiredo	1.922	698	1	1,23%	1.923,98	20	2,87%	55,13
17 São Paulo de Olivença (1)	930	544	4	0,96%	1.384,26	15	2,76%	38,17
18 Boca do Acre	1.054	541	0	0,95%	1.576,89	8	1,48%	23,32
19 Anori	775	528	0	0,93%	2.513,09	9	1,70%	42,84
20 Tapauá (1)	1.295	512	0	0,90%	2.984,38	3	0,59%	17,49
21 Barreirinha	704	462	0	0,81%	1.441,90	6	1,30%	18,73
22 Itapiranga	457	457	1	0,80%	4.995,63	5	1,09%	54,66
23 Alvarães (1)	710	427	4	0,75%	2.661,93	10	2,34%	62,34
24 Beruri	465	374	1	0,66%	1.900,50	5	1,34%	25,41
25 Carauari (1)	1.211	369	1	0,65%	1.304,16	4	1,08%	14,14
26 Fonte Boa (1)	726	369	39	0,65%	2.095,52	13	3,52%	73,83
27 Borba	839	362	16	0,64%	879,47	16	4,42%	38,87
28 Tonantins	711	352	1	0,62%	1.876,83	14	3,98%	74,65
29 Amaturá	373	351	0	0,62%	3.042,65	8	2,28%	69,35
30 Uarini	358	358	0	0,63%	2.644,02	3	0,84%	22,16
31 Novo Aripuanã (1)	321	291	0	0,51%	1.134,77	8	2,75%	31,20
32 Humaitá	1.034	323	0	0,57%	586,42	4	1,24%	7,26
33 Urucará	591	265	7	0,47%	1.630,17	4	1,51%	24,61
34 Atalaia do Norte	460	253	0	0,45%	1.270,02	1	0,40%	5,02
35 Urucurituba	673	250	0	0,44%	1.083,89	2	0,80%	8,67
36 Eirunepé (1)	679	241	0	0,42%	683,24	0	0,00%	0,00
37 Anamá	400	238	0	0,42%	1.748,20	0	0,00%	0,00
38 Lábrea	298	234	3	0,41%	507,93	3	1,28%	6,51
39 Novo Airão	503	190	0	0,33%	976,66	5	2,63%	25,70
40 Nova Olinda do Norte	387	277	5	0,49%	741,08	17	6,14%	45,48
41 Jutai	420	187	7	0,33%	1.306,14	13	6,95%	90,80
42 Japurá	373	170	63	0,30%	6.170,60	0	0,00%	0,00
43 Manaquiri	315	182	1	0,32%	566,89	8	4,40%	24,92
44 São Sebastião do Uatumã	302	161	1	0,28%	1.148,36	1	0,62%	7,13
45 Marabá	459	158	23	0,28%	866,99	2	1,27%	10,97
46 Silves	299	144	3	0,25%	1.570,17	4	2,78%	43,62
47 Boa Vista do Ramos	278	136	3	0,24%	708,08	2	1,47%	10,41
48 Caapiranga	271	129	0	0,23%	986,16	3	2,33%	22,93
49 Guajará (1)	162	127	0	0,22%	761,48	1	0,79%	6,00
50 Nhamundá	180	110	1	0,19%	519,53	2	1,82%	9,45
51 Pauini (1)	131	131	0	0,23%	674,35	0	0,00%	0,00
52 Codajás	164	102	1	0,18%	356,18	3	2,94%	10,48
53 Manicoré	678	97	32	0,17%	173,99	3	3,09%	5,38
54 Jurá (1)	435	94	0	0,17%	638,93	0	0,00%	0,00
55 Itamarati (1)	262	78	0	0,14%	993,50	1	1,28%	12,74
56 Santa Isabel do Rio Negro (1)	128	72	0	0,13%	286,21	2	2,78%	7,95
57 Careiro da Várzea	152	56	0	0,10%	185,28	4	7,14%	13,23
58 Canutama	149	48	0	0,08%	307,12	0	0,00%	0,00
59 Apuí	169	27	1	0,05%	122,88	0	0,00%	0,00
60 Envira (2)	11	0	0	0,00%	0,00	0	0,00%	0,00
61 Ipixuna (2)	18	0	0	0,00%	0,00	0	0,00%	0,00
TOTAL	126.120	56.777	541	100%	1.369,90	2.512	4,42%	60,61

FORNE: Casos confirmados: Secretarias Municipais de Saúde / Óbitos: Serviços de Saúde de Ocorrência no Óbito

INTERNADOS CONFIRMADOS EM MANAUS					
REDE	INTERNADOS	LEITO CLÍNICO	%	EM UTI	%
PRIVADA	53	15	28,30%	38	71,70%
PÚBLICA	278	176	63,31%	102	36,69%
TOTAL	331	191	57,70%	140	42,30%

CONSOLIDADO CASOS DE INTERNAÇÃO	
LEITO CLÍNICO	
394	
EM UTI	
229	
INTERNADOS	
623	

INTERNADOS SUSPEITOS EM MANAUS					
REDE	INTERNADOS	LEITO CLÍNICO	%	EM UTI	%
PRIVADA	48	27	56,25%	21	43,75%
PÚBLICA	244	176	72,13%	68	27,87%
TOTAL	292	203	69,52%	89	30,48%

ÓBITOS									
Notificados	Confirmados					Descartados	SRAG SUSPEITOS		
	Acumulado	Últimas 24 horas	Confirmação Diagnóstica (5)	TOTAL	Aguardando Resultado		Em Investigação Epidemiológica	TOTAL	
3.059	2.512	4,42%	6	14	20	225	72	250	322

NOTA: O incremento de 20 óbitos em relação ao dia anterior é composto dos 6 óbitos ocorridos nas últimas 24 horas e 14 óbitos em investigação que tiveram confirmação diagnóstica na data de hoje.

NÚMERO DE SEPULTAMENTOS EM MANAUS EM 14/06/2020	
Número TOTAL de sepultamentos por dia	24
Número TOTAL de óbitos domiciliares por dia	8
Número TOTAL de cremações por dia	1

Boletim Epidemiológico - SESAI/MS						
Doença por Coronavírus (COVID-19) em populações indígenas aldeadas						
DSEI	Suspeitos	Confirmados	Descartados	Infectados (atual)	Cura Clínica	Óbitos
Alto Rio Negro	0	159	64	97	54	8
Alto Rio Solimões	1	495	183	93	377	24
Manaus	7	171	122	75	87	5
Médio Rio Purus	0	15	2	2	13	0
Médio Rio Solimões	0	89	53	47	35	7
Parintins	0	30	2	9	19	2
Vale do Javari	13	32	14	9	23	0
TOTAL	21	991	440	332	608	46

Fonte: Fichas de notificação e resultados laboratoriais, atualizado em 13/06/2020.

CASO SUSPEITO: caso que saiu da aldeia e retornou nos últimos 14 dias (de local com transmissão local ou comunitária) e que apresente sinais/sintomas respiratórios. Ou caso que não saiu da aldeia e que teve contato próximo com caso suspeito ou confirmado de COVID-19 nos últimos 14 dias e que apresente sinais/sintomas respiratórios.

CASO CONFIRMADO: caso com resultado positivo em RT-PCR em tempo real, pelo protocolo Charité, e/ou Teste Rápido.

INFECTADO ATUAL: Caso confirmado para COVID-19, com infecção ativa, que ainda não completou 14 dias em isolamento domiciliar, a contar da data de início dos sintomas, ou, em caso de internação hospitalar, que ainda não recebeu alta médica.

CASO DESCARTADO: caso que se enquadra na definição de suspeito E apresente resultado laboratorial negativo para SARS-CoV2 OU confirmação laboratorial para outro agente etiológico.

CASO CURADO: Casos em isolamento domiciliar: casos confirmados que passaram por 14 dias em isolamento domiciliar, a contar da data de início dos sintomas E que estão assintomáticos. Casos em internação hospitalar: diante da avaliação médica, suspeito elaborada pelo MS.* Após a qualificação das informações com os respectivos DSEI alguns casos suspeitos que não se enquadram na definição de casos foram excluídos.

Informações adicionais sobre o Monitoramento de COVID-19, produzidas pela FVS, devem ser acessadas pelo link.

Monitoramento do perfil epidemiológico da COVID-19 no Estado do Amazonas

<http://www.fvs.am.gov.br/indicadorSalaSituacao/view/60/2>

Monitoramento de COVID-19 em indígenas no Amazonas

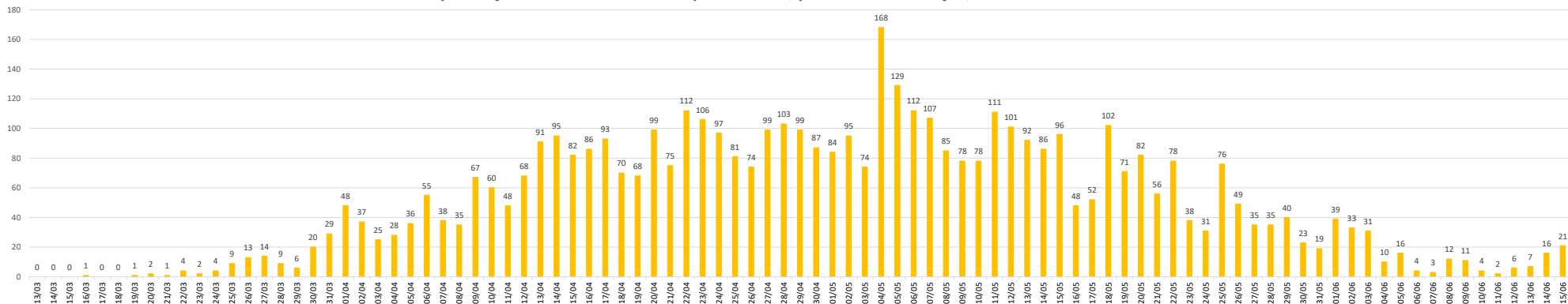
<http://www.fvs.am.gov.br/indicadorSalaSituacao/view/63/2>

Monitoramento da realização de exames para identificação do Coronavírus

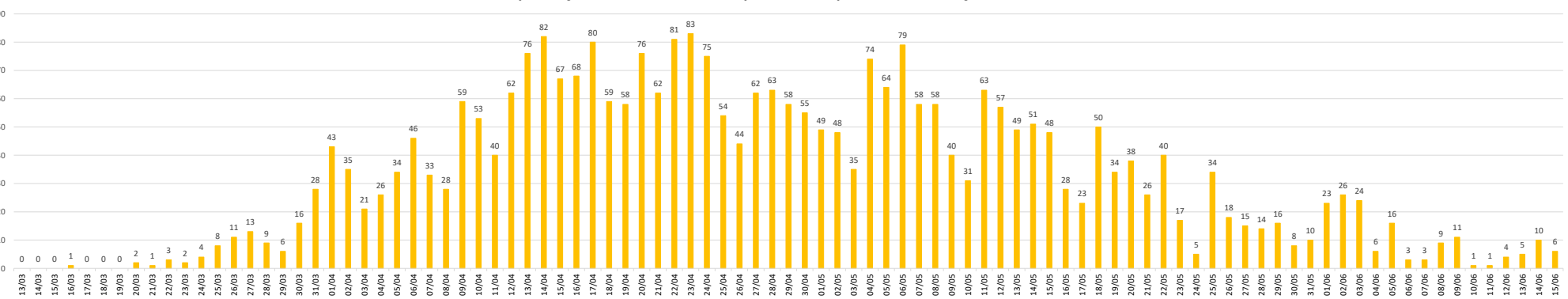
<http://www.fvs.am.gov.br/indicadorSalaSituacao/view/62/2>

BOLETIM DIÁRIO COVID-19 NO AMAZONAS 15/6/2020

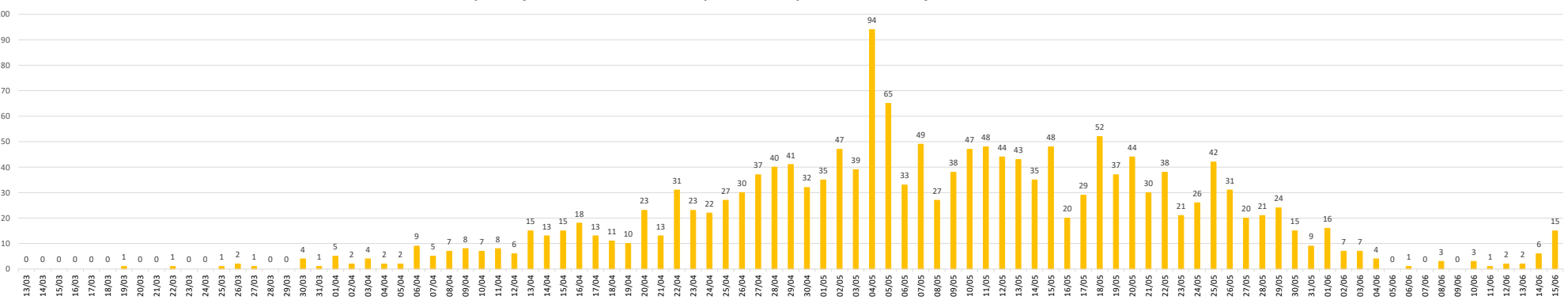
Hospitalizações de casos confirmados por COVID-19, por data de internação, no Estado do Amazonas



Hospitalizações de casos confirmados por COVID-19, por data de internação, em Manaus

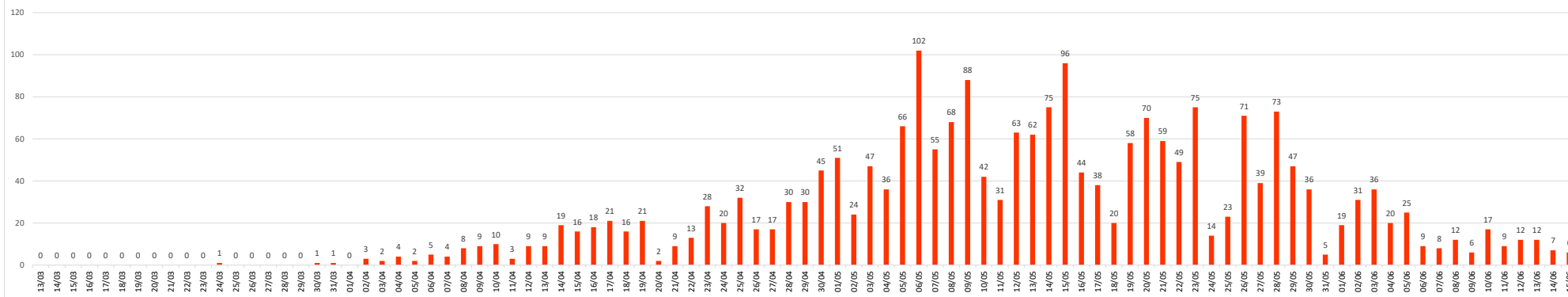


Hospitalizações de casos confirmados por COVID-19, por data de internação, no Interior do Amazonas

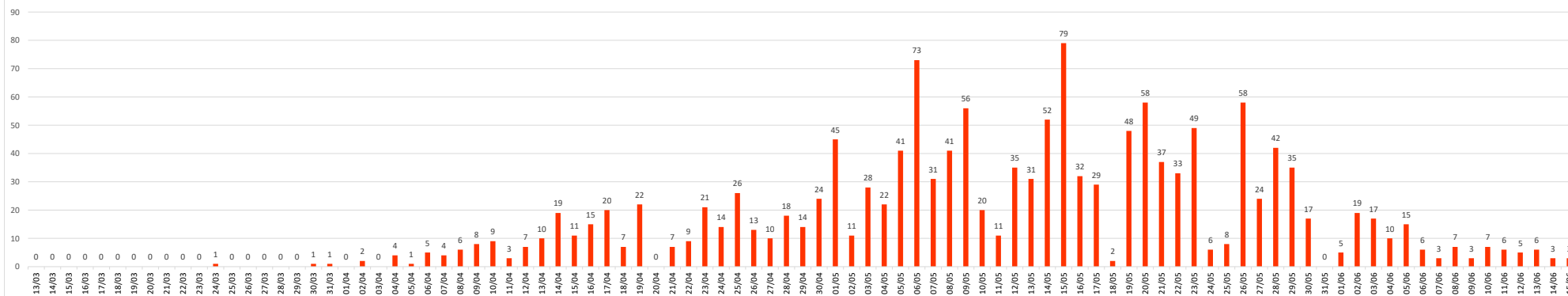


BOLETIM DIÁRIO COVID-19 NO AMAZONAS 15/6/2020

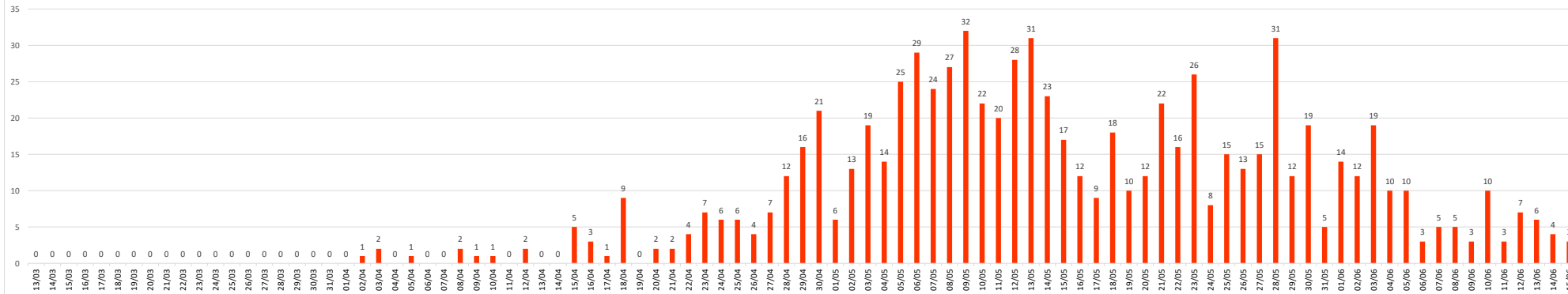
Óbitos confirmados por COVID-19, segundo data de ocorrência no Estado do Amazonas



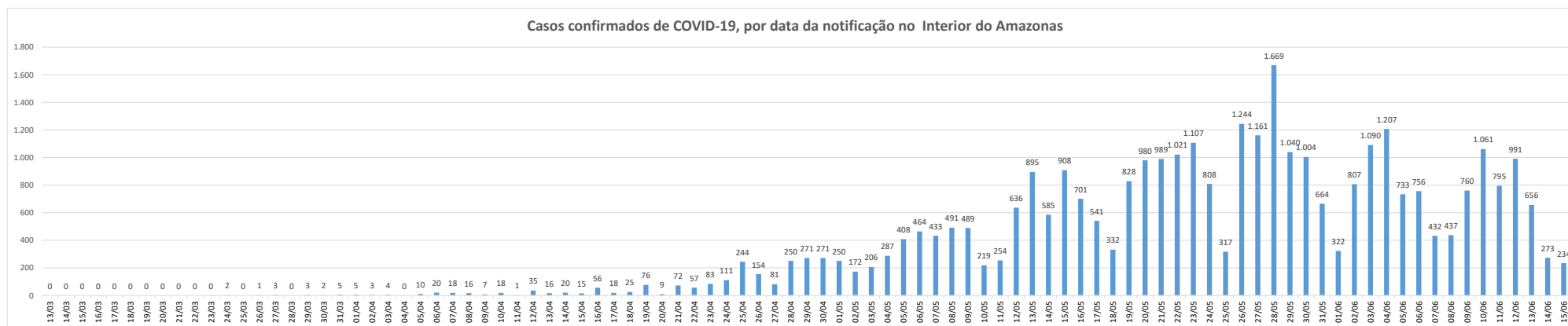
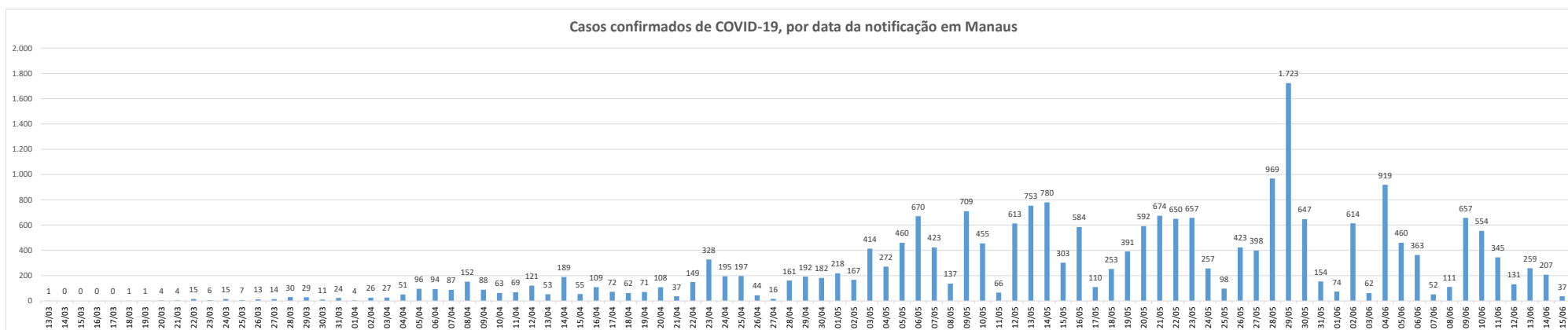
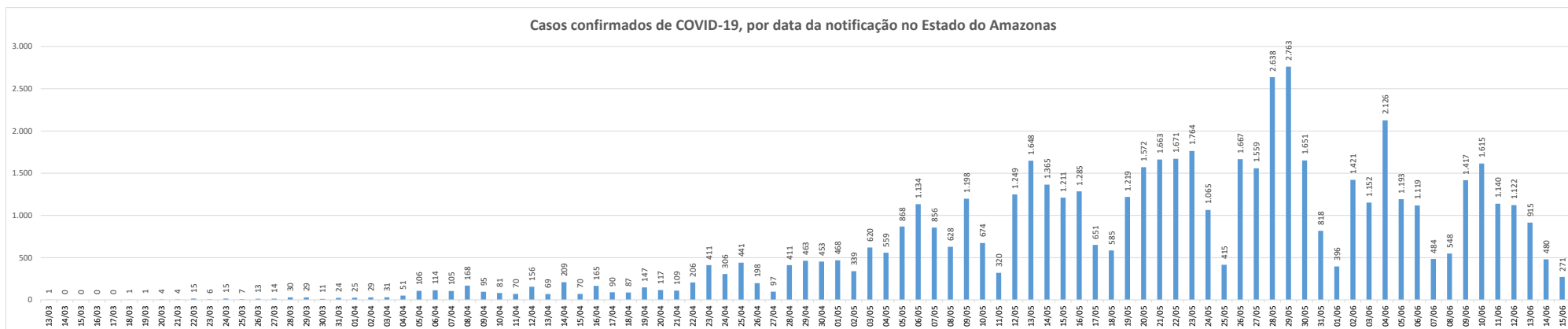
Óbitos confirmados por COVID-19, segundo data de ocorrência, em Manaus

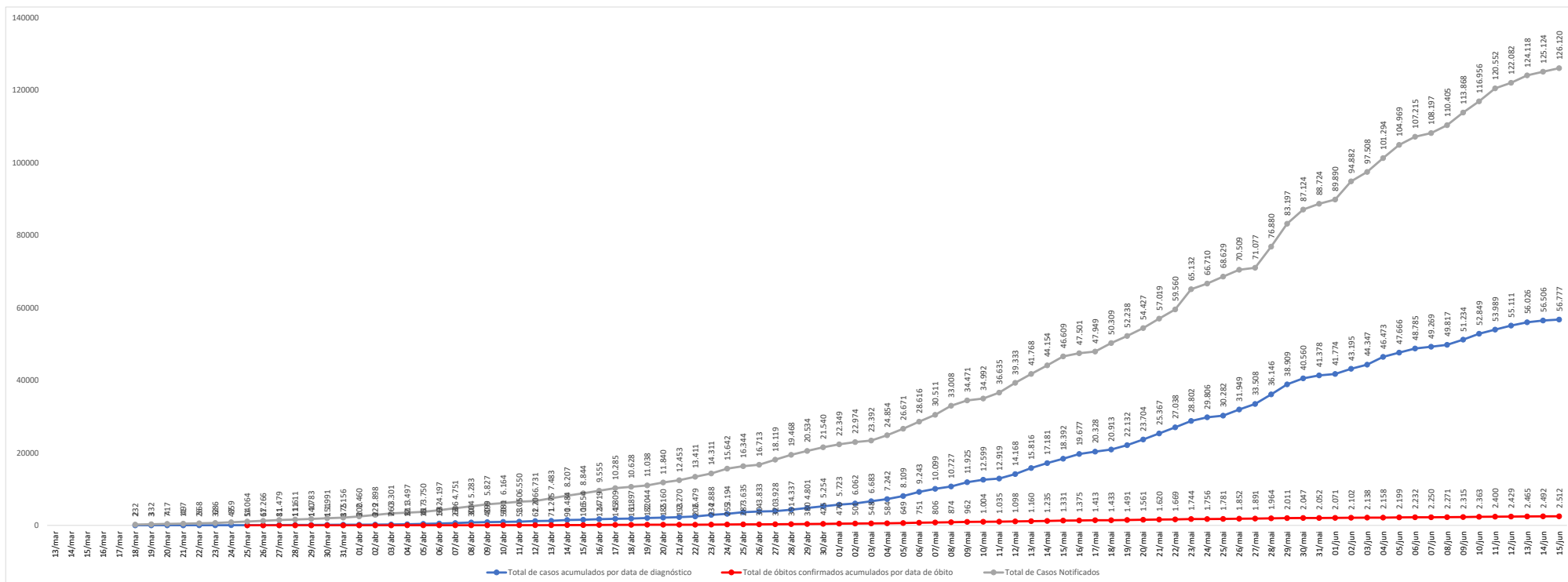


Óbitos confirmados por COVID-19, segundo data de ocorrência, no Interior do Amazonas



BOLETIM DIÁRIO COVID-19 NO AMAZONAS 15/6/2020



BOLETIM DIÁRIO COVID-19 NO AMAZONAS 15/6/2020


Hoje 14 municípios não enviaram as informações necessárias para atualização do Boletim Diário COVID-19

(1) Municípios que não disponibilizaram informações para atualização do Boletim.

(2) Os municípios de **Envira** e **Ipixuna** não têm casos positivos até a presente data.

(3) Casos em acompanhamento: São considerados como “em acompanhamento” todos os casos notificados nos últimos 14 dias pelas Secretarias Estaduais de Saúde e que não evoluíram para óbito. Além disso, dentre os casos que apresentaram SRAG e foram hospitalizados, considera-se “em acompanhamento” todos aqueles que foram internados nos últimos 14 dias e que não apresentam registro de alta ou óbito no SIVEP Gripe.

(4) Casos recuperados: Entende-se por casos recuperados, pacientes que tiveram confirmação diagnóstica e saíram do período de isolamento domiciliar, ou internação hospitalar. Excluem-se deste cálculo pessoas em isolamento domiciliar, internados e óbitos.

(5) Confirmação diagnóstica: Entende-se por confirmação diagnóstica, os resultados positivos por RT-PCR ou Teste Rápido.

Fonte:

As fontes de dados consultadas foram o Sistema de Informação da Vigilância Epidemiológica da Gripe (SIVEP-Gripe); Gerenciador de Ambiente Laboratorial (GAL); dados do e-SUS notifica; Formulário de Notificação Diária dos Municípios (Google Forms); RedCap Ministério da Saúde; RedCap da Fundação de Vigilância em Saúde do Amazonas; Secretaria Municipal de Limpeza Urbana (SEMULSP); Sistema de Informação sobre Mortalidade (SIM); Centro de Informações Estratégicas em Vigilância em Saúde do Amazonas (CIEVS/FVS-AM); Coordenação Estadual de Controle de Infecção em Serviços de Saúde (CECISS); Secretaria Especial de Saúde Indígena (SESAI/MS).

Dados atualizados em 15/6/2020 as 10:00

NOTA: ESTE BOLETIM É FECHADO DIARIAMENTE AS 10:00 AS INFORMAÇÕES PODEM DIVERGIR DAS INFORMAÇÕES DIVULGADAS POSTERIORMENTE PELOS MUNICÍPIOS DADOS PRELIMINARES SUJEITOS A REVISÃO.

