

BOLETIM DIÁRIO COVID-19 NO AMAZONAS 19/6/2020

CASOS NOVOS CONFIRMADOS

NÚMERO DE CASOS EM ACOMPANHAMENTO (3)

CASOS RECUPERADOS (4)

CASOS NOVOS RECUPERADOS

ÓBITOS CONFIRMADOS (ÚLTIMAS 24 HORAS)

LETALIDADE

947

9.094

49.965

787

7

4,25%

Municípios	Casos					Nº de óbitos	Letalidade	Mortalidade (óbitos/100.000)
	Notificados	Confirmados (5)	Confirmados Clínico Epid.	% de participação por Município	Incidência (casos/100.000)			
Manaus	66.541	24.581	143	39,85%	1.126,14	1.685	6,85%	77,20
INTERIOR	71.072	37.102	399	60,15%	1.891,19	939	2,53%	47,86
01 Coari	6.315	3.143	0	5,10%	3.693,43	77	2,45%	90,48
02 Manacapuru	7.263	3.045	13	4,94%	3.127,02	121	3,97%	124,26
03 Tefé	3.006	2.959	85	4,80%	4.944,11	76	2,57%	126,99
04 São Gabriel da Cachoeira	3.390	2.538	52	4,11%	5.570,19	43	1,69%	94,37
05 Parintins	4.680	2.201	2	3,57%	1.926,09	68	3,09%	59,51
06 Benjamin Constant	2.341	1.391	1	2,26%	3.236,09	27	1,94%	62,81
07 Itacoatiara	2.426	1.258	0	2,04%	1.241,40	50	3,97%	49,34
08 Tabatinga	2.258	1.242	2	2,01%	1.886,28	70	5,64%	106,31
09 Iranduba	2.913	1.192	5	1,93%	2.468,11	35	2,94%	72,47
10 Santo Antônio do Itá	1.451	961	2	1,56%	4.448,66	18	1,87%	83,33
11 Careiro	1.517	865	0	1,40%	2.284,19	13	1,50%	34,33
12 Autazes	1.450	852	1	1,38%	2.153,42	27	3,17%	68,24
13 Maués	1.758	831	15	1,35%	1.300,37	29	3,49%	45,38
14 Barcelos	1.623	790	0	1,28%	2.872,52	20	2,53%	72,72
15 Presidente Figueiredo	2.221	787	1	1,28%	2.169,30	20	2,54%	55,13
16 Rio Preto da Eva	2.381	621	6	1,01%	1.862,24	12	1,93%	35,99
17 São Paulo de Olivença	1.038	593	4	0,96%	1.508,94	16	2,70%	40,71
18 Boca do Acre	1.156	571	0	0,93%	1.664,33	9	1,58%	26,23
19 Anori	824	566	0	0,92%	2.693,96	9	1,59%	42,84
20 Tapauá	1.295	512	0	0,83%	2.984,38	3	0,59%	17,49
21 Alvarães	829	505	4	0,82%	3.148,18	12	2,38%	74,81
22 Barreirinha	777	492	0	0,80%	1.535,53	6	1,22%	18,73
23 Itapiranga	475	475	1	0,77%	5.192,39	5	1,05%	54,66
24 Caruaru	1.418	433	1	0,70%	1.530,36	6	1,39%	21,21
25 Fonte Boa	741	422	39	0,68%	2.396,50	16	3,79%	90,86
26 Uarini	421	421	0	0,68%	3.109,31	6	1,43%	44,31
27 Humaitá	1.207	418	0	0,68%	758,90	4	0,96%	7,26
28 Borba	904	385	12	0,62%	935,35	16	4,16%	38,87
29 Tonantins	768	382	1	0,62%	2.036,79	14	3,66%	74,65
30 Beruri	465	374	1	0,61%	1.900,50	6	1,60%	30,49
31 Novo Aripuanã	422	368	0	0,60%	1.435,03	8	2,17%	31,20
32 Amaturá	378	361	0	0,59%	3.129,33	8	2,22%	69,35
33 Nova Olinda do Norte	509	339	5	0,55%	906,95	19	5,60%	50,83
34 Atalaia do Norte	470	335	0	0,54%	1.681,64	1	0,30%	5,02
35 Uruará	712	325	7	0,53%	1.999,26	4	1,23%	24,61
36 Uruçutuba	792	319	0	0,52%	1.383,05	2	0,63%	8,67
37 Lábrea	429	314	3	0,51%	681,59	3	0,96%	6,51
38 Eirunepé	760	286	0	0,46%	810,82	0	0,00%	0,00
39 Anamá	441	254	0	0,41%	1.865,73	0	0,00%	0,00
40 Jutai	494	232	7	0,38%	1.620,45	13	5,60%	90,80
41 Pauini	216	216	0	0,35%	1.111,91	1	0,46%	5,15
42 Novo Airão	548	205	0	0,33%	1.053,77	5	2,44%	25,70
43 Itamarati	484	202	0	0,33%	2.572,92	1	0,50%	12,74
44 Guajará	202	200	0	0,32%	1.199,18	1	0,50%	6,00
45 Manaquiri	330	199	1	0,32%	619,84	9	4,52%	28,03
46 Japurá	406	190	63	0,31%	6.896,55	0	0,00%	0,00
47 Marabá	506	189	23	0,31%	1.037,09	2	1,06%	10,97
48 São Sebastião do Uatumã	322	175	1	0,28%	1.248,22	1	0,57%	7,13
49 Juruá	492	154	0	0,25%	1.046,76	0	0,00%	0,00
50 Silves	316	147	3	0,24%	1.602,88	4	2,72%	43,62
51 Boa Vista do Ramos	325	146	3	0,24%	760,14	2	1,37%	10,41
52 Caapiranga	299	135	0	0,22%	1.032,03	4	2,96%	30,58
53 Nhamundá	195	121	1	0,20%	571,48	4	3,31%	18,89
54 Manicoré	774	113	32	0,18%	202,69	4	3,54%	7,17
55 Codajás	174	109	1	0,18%	380,63	3	2,75%	10,48
56 Santa Isabel do Rio Negro	240	106	0	0,17%	421,37	2	1,89%	7,95
57 Careiro da Várzea	163	62	0	0,10%	205,13	4	6,45%	13,23
58 Canutama	154	48	0	0,08%	307,12	0	0,00%	0,00
59 Apuí	179	27	1	0,04%	122,88	0	0,00%	0,00
60 Envira (2)	11	0	0	0,00%	0,00	0	0,00%	0,00
61 Ipixuna (2)	18	0	0	0,00%	0,00	0	0,00%	0,00
TOTAL	137.613	61.683	542	100%	1.488,27	2.624	4,25%	63,31

FONTE: Casos confirmados: Secretarias Municipais de Saúde / Óbitos: Serviços de Saúde de Ocorrência no Óbito

INTERNADOS CONFIRMADOS EM MANAUS					
REDE	INTERNADOS	LEITO CLÍNICO	%	EM UTI	%
PRIVADA	42	16	38,10%	26	61,90%
PÚBLICA	257	176	68,48%	81	31,52%
TOTAL	299	192	64,21%	107	35,79%

CONSOLIDADO CASOS DE INTERNAÇÃO	
LEITO CLÍNICO	
338	
EM UTI	
197	
INTERNADOS	
535	

INTERNADOS SUSPEITOS EM MANAUS					
REDE	INTERNADOS	LEITO CLÍNICO	%	EM UTI	%
PRIVADA	34	19	55,88%	15	44,12%
PÚBLICA	202	127	62,87%	75	37,13%
TOTAL	236	146	61,86%	90	38,14%

ÓBITOS									
Notificados	Confirmados					Descartados	SRAG SUSPEITOS		
	Acumulado	Últimas 24 horas	Confirmação Diagnóstica (5)	TOTAL	Aguardando Resultado		Em Investigação Epidemiológica	TOTAL	
3.120	2.624	4,25%	7	12	19	254	30	212	242

NOTA: Do total de 947 casos confirmados nas últimas 24 horas, 2 são casos novos detectados por RT-PCR e 945

foram detectados por Testes Rápidos, com data de início dos sintomas entre pelo menos 8 e 60 dias.

NOTA: O incremento de 19 óbitos em relação ao dia anterior é composto dos 7 óbitos ocorridos nas últimas 24 horas e 12 óbitos em investigação que tiveram confirmação diagnóstica na data de hoje.

NÚMERO DE SEPULTAMENTOS EM MANAUS EM 18/06/2020	
Número TOTAL de sepultamentos por dia	38
Número TOTAL de óbitos domiciliares por dia	5
Número TOTAL de cremações por dia	0

Boletim Epidemiológico - SESAI/MS						
Doença por Coronavírus (COVID-19) em populações indígenas aldeadas						
DSEI	Suspeitos	Confirmados	Descartados	Infectados (atual)	Cura Clínica	Óbitos
Alto Rio Negro	0	248	64	112	128	8
Alto Rio Solimões	1	523	186	106	392	24
Manaus	1	180	129	8	163	5
Médio Rio Purus	0	15	2	2	13	0
Médio Rio Solimões	0	104	60	62	35	7
Parintins	0	44	2	9	33	2
Vale do Javari	10	42	20	2	40	0
TOTAL	12	1156	463	301	804	46

Fonte: Fichas de notificação e resultados laboratoriais, atualizado em 18/06/2020.

CASO SUSPEITO: caso que saiu da aldeia e retornou nos últimos 14 dias (de local com transmissão local ou comunitária) e que apresente sinais/sintomas respiratórios. Ou caso que não saiu da aldeia e que teve contato próximo com caso suspeito ou confirmado de COVID-19 nos últimos 14 dias e que apresente sinais/sintomas respiratórios.

CASO CONFIRMADO: caso com resultado positivo em RT-PCR em tempo real, pelo protocolo Charité, e/ou Teste Rápido.

INFECTADO ATUAL: caso confirmado para COVID-19, com infecção ativa, que ainda não completou 14 dias em isolamento domiciliar, a contar da data de início dos sintomas, ou, em caso de internação hospitalar, que ainda não recebeu alta médica.

CASO DESCARTADO: caso que se enquadra na definição de suspeito E apresenta resultado laboratorial negativo para SARS-CoV2 OU confirmação laboratorial para outro agente etiológico.

CASO CURADO: Casos em isolamento domiciliar: casos confirmados que passaram por 14 dias em isolamento domiciliar, a contar da data de início dos sintomas E que estão assintomáticos. Casos em internação hospitalar: diante da avaliação médica, suspeito elaborada pelo MS.* Após a qualificação das informações com os respectivos DSEI alguns casos suspeitos que não se enquadram na definição de casos foram excluídos.

Informações adicionais sobre o Monitoramento de COVID-19, produzidas pela FVS, devem ser acessadas pelo link.

Monitoramento do perfil epidemiológico da COVID-19 no Estado do Amazonas

http://www.fvs.am.gov.br/indicadorSalaSituacao_view/60/2

Monitoramento de COVID-19 em indígenas no Amazonas

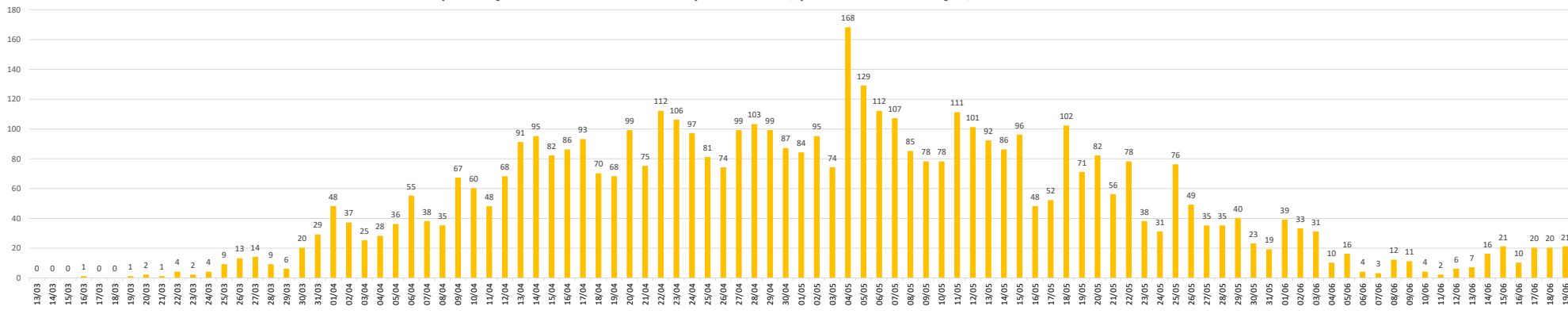
http://www.fvs.am.gov.br/indicadorSalaSituacao_view/63/2

Monitoramento da realização de exames para identificação do Coronavírus

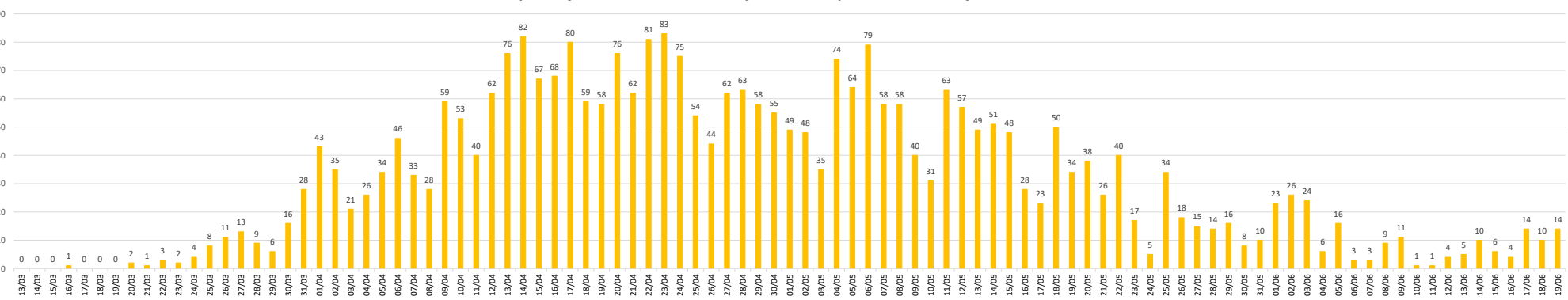
http://www.fvs.am.gov.br/indicadorSalaSituacao_view/62/2

BOLETIM DIÁRIO COVID-19 NO AMAZONAS 19/6/2020

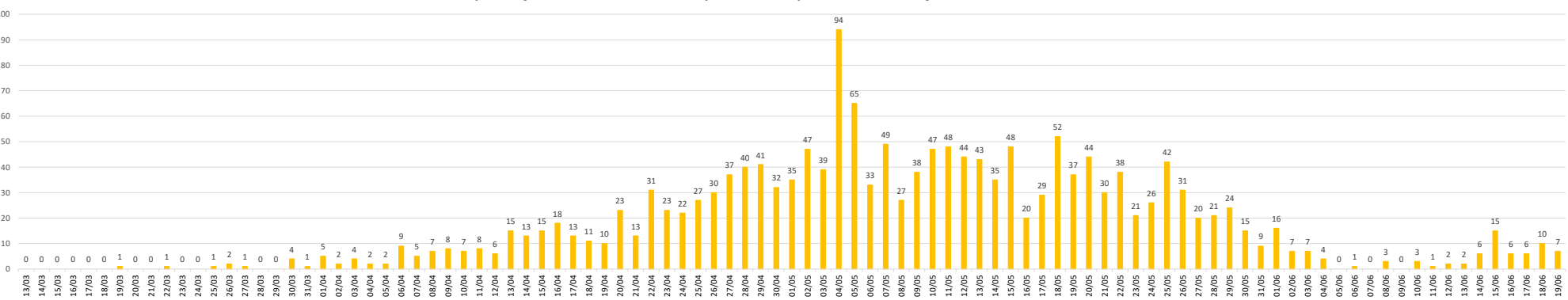
Hospitalizações de casos confirmados por COVID-19, por data de internação, no Estado do Amazonas



Hospitalizações de casos confirmados por COVID-19, por data de internação, em Manaus

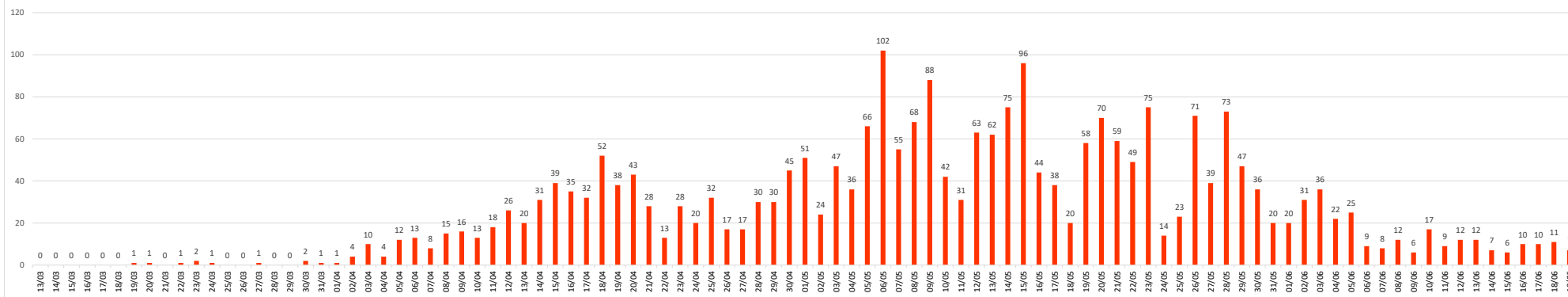


Hospitalizações de casos confirmados por COVID-19, por data de internação, no Interior do Amazonas

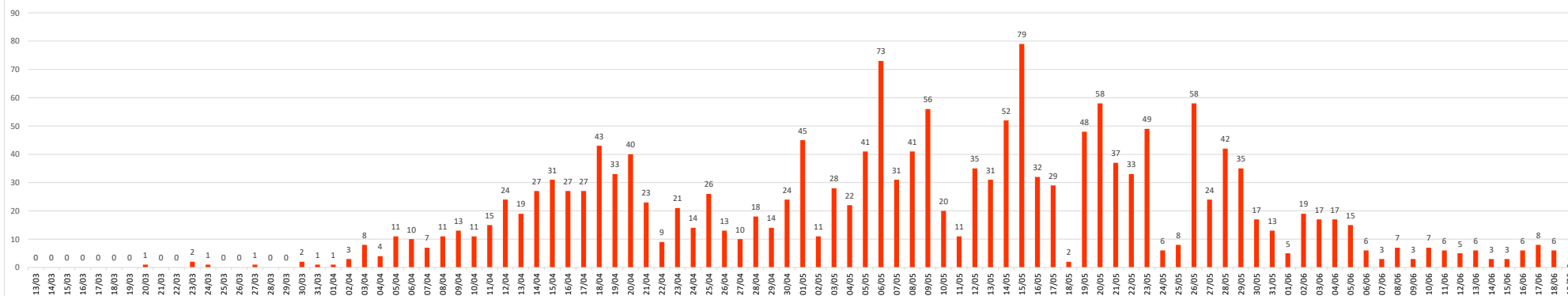


BOLETIM DIÁRIO COVID-19 NO AMAZONAS 19/6/2020

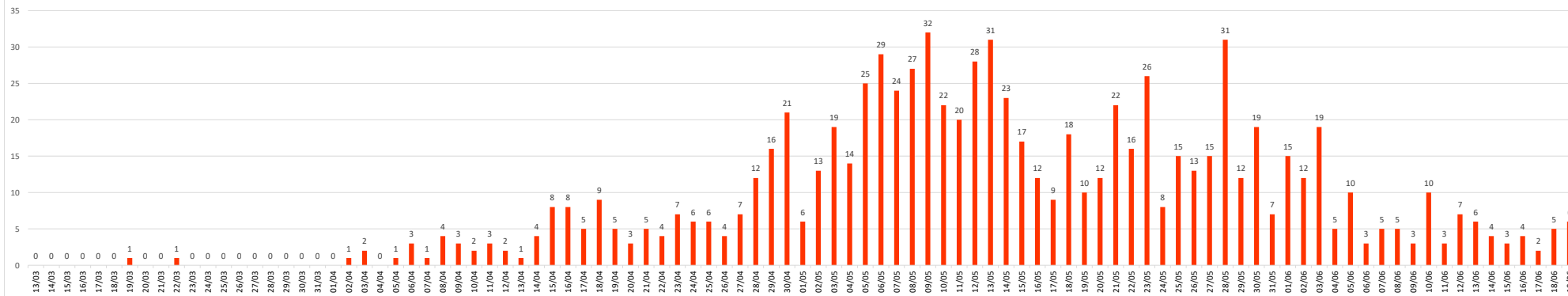
Óbitos confirmados por COVID-19, segundo data de ocorrência no Estado do Amazonas



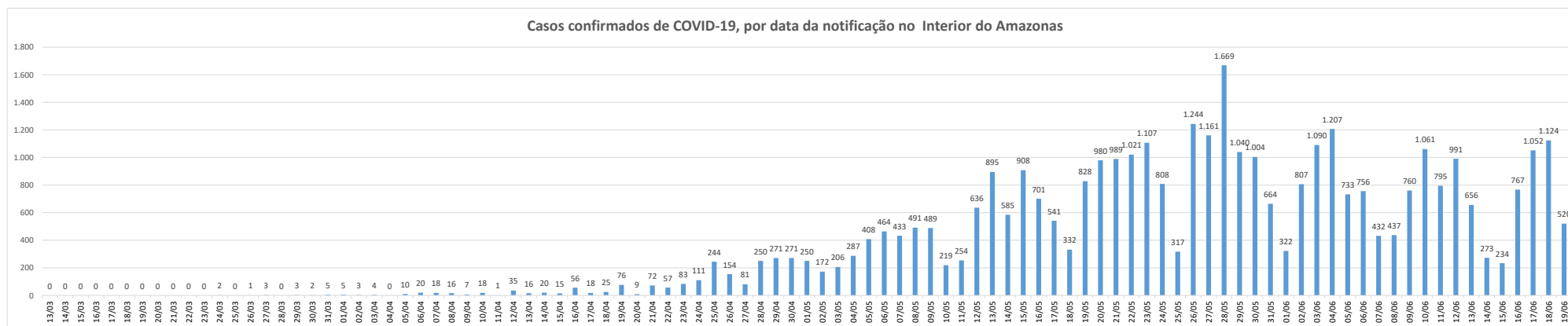
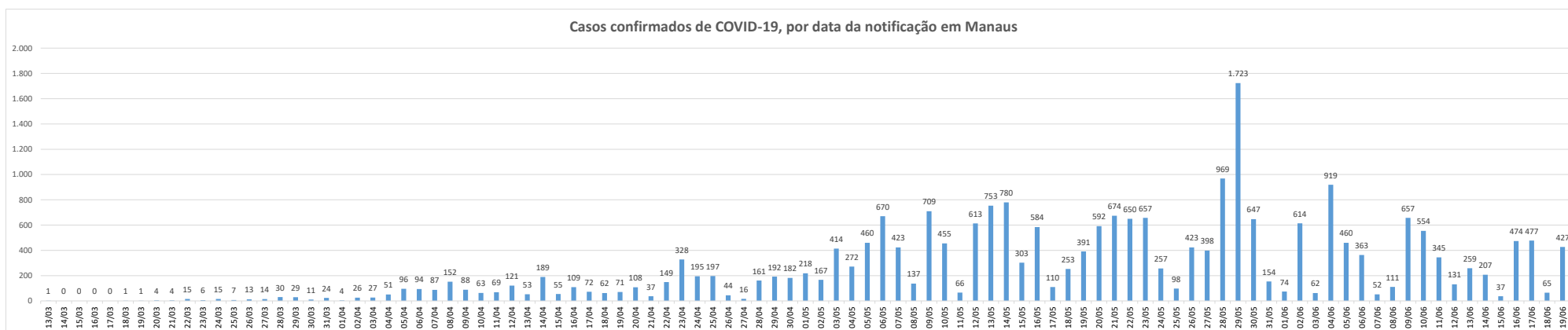
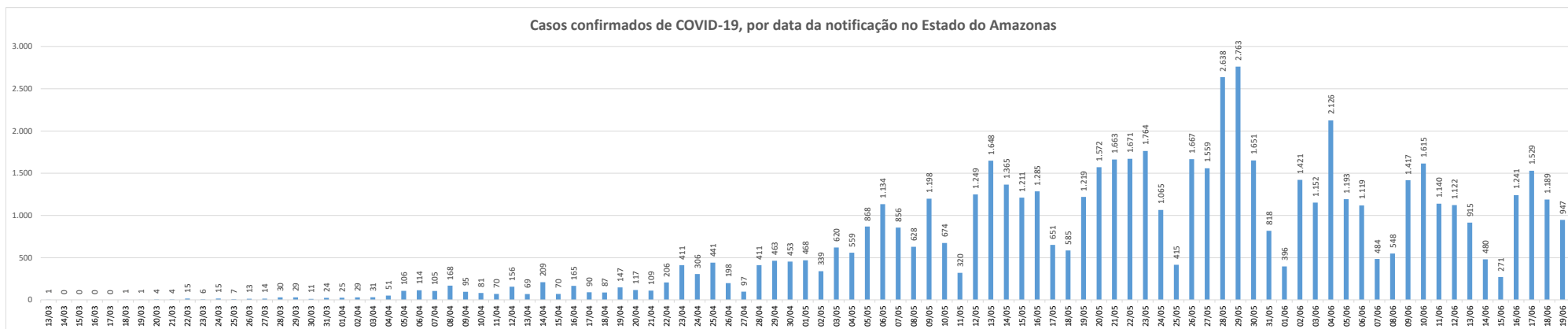
Óbitos confirmados por COVID-19, segundo data de ocorrência, em Manaus



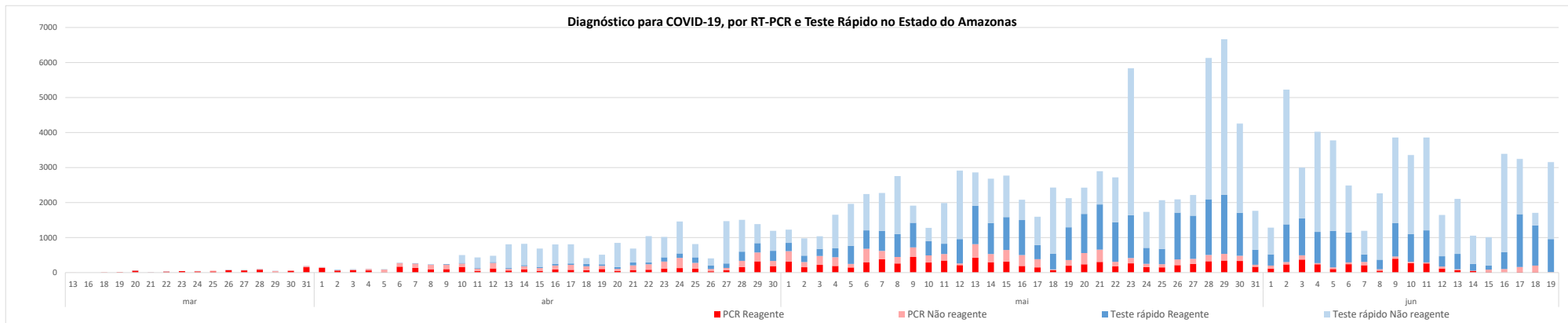
Óbitos confirmados por COVID-19, segundo data de ocorrência, no Interior do Amazonas



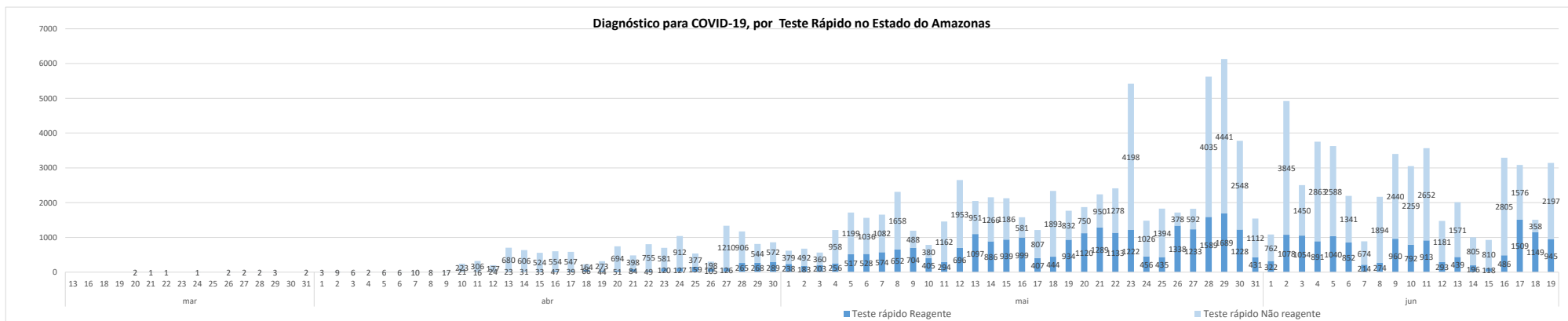
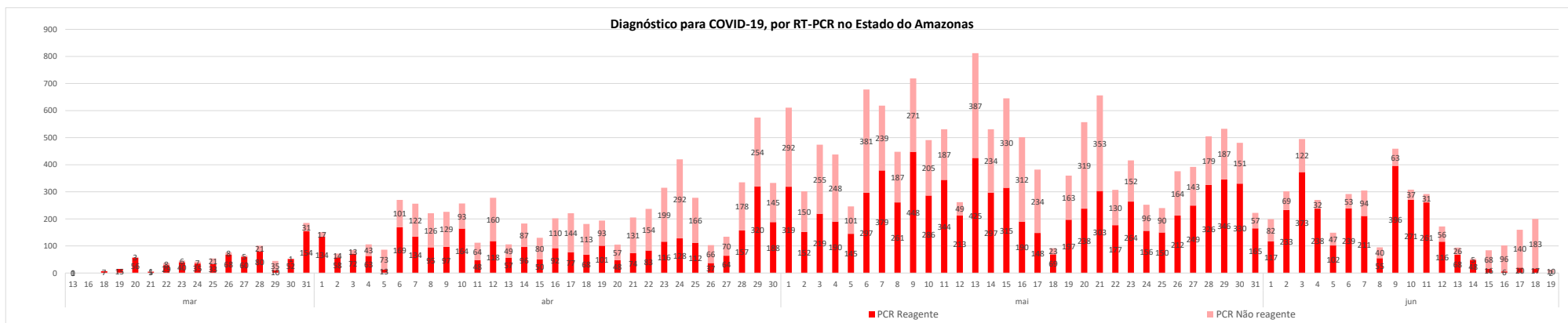
BOLETIM DIÁRIO COVID-19 NO AMAZONAS 19/6/2020

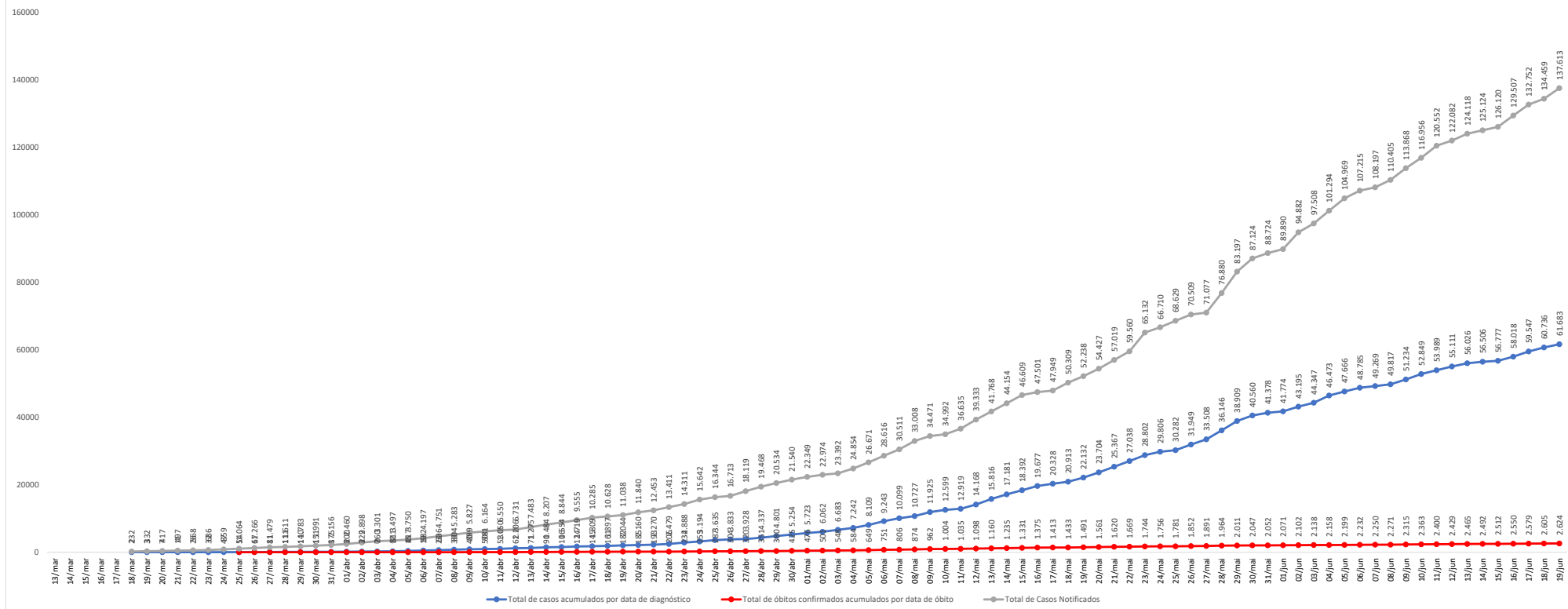


BOLETIM DIÁRIO COVID-19 NO AMAZONAS 19/6/2020



Em 19 de junho foram realizados 947 exames para diagnóstico de COVID-19. Desse total, 945 (29,96%) foram positivos no teste rápido e 2 (0,06%) no RT-PCR.



BOLETIM DIÁRIO COVID-19 NO AMAZONAS 19/6/2020
Casos notificados, confirmados e óbitos por COVID-19 (acumulado), no Estado do Amazonas

Hoje 4 municípios não enviaram as informações necessárias para atualização do Boletim Diário COVID-19

- Municípios que não disponibilizaram informações para atualização do Boletim.**
- Os municípios de **Envira** e **Ipixuna** não têm casos positivos até a presente data.
- Casos em acompanhamento:** São considerados como “em acompanhamento” todos os casos notificados nos últimos 14 dias pelas Secretarias Estaduais de Saúde e que não evoluíram para óbito. Além disso, dentre os casos que apresentaram SRAG e foram hospitalizados, considera-se “em acompanhamento” todos aqueles que foram internados nos últimos 14 dias e que não apresentam registro de alta ou óbito no SIVEP Gripe.
- Casos recuperados:** Entende-se por casos recuperados, pacientes que tiveram confirmação diagnóstica e saíram do período de isolamento domiciliar, ou internação hospitalar. Excluem-se deste cálculo pessoas em isolamento domiciliar, internados e óbitos.
- Confirmação diagnóstica:** Entende-se por confirmação diagnóstica, os resultados positivos por RT-PCR ou Teste Rápido.

Fonte:
 As fontes de dados consultadas foram o Sistema de Informação da Vigilância Epidemiológica da Gripe (SIVEP-Gripe); Gerenciador de Ambiente Laboratorial (GAL); dados do e-SUS notifica; Formulário de Notificação Diária dos Municípios (Google Forms); RedCap Ministério da Saúde; RedCap da Fundação de Vigilância em Saúde do Amazonas; Secretaria Municipal de Limpeza Urbana (SEMULSP); Sistema de Informação sobre Mortalidade (SIM); Centro de Informações Estratégicas em Vigilância em Saúde do Amazonas (CIEVS/FVS-AM); Coordenação Estadual de Controle de Infecção em Serviços de Saúde (CECISS); Secretaria Especial de Saúde Indígena (SESAI/MS).

Dados atualizados em 19/6/2020 as 10:00

NOTA: ESTE BOLETIM É FECHADO DIARIAMENTE AS 10:00 AS INFORMAÇÕES PODEM DIVERGIR DAS INFORMAÇÕES DIVULGADAS POSTERIORMENTE PELOS MUNICÍPIOS DADOS PRELIMINARES SUJEITOS A REVISÃO.

