

**BOLETIM DIÁRIO COVID-19 NO AMAZONAS 3/6/2020**

Casos Novos Confirmados	Número de casos em acompanhamento	Casos Recuperados	Casos Novos Recuperados*	Óbitos confirmados (últimas 24 horas)	Letalidade
<b>1.152</b>	<b>6.657</b>	<b>35.552</b>	<b>969</b>	<b>28</b>	<b>4,82%</b>

Municípios	Casos					Nº de óbitos	Letalidade	Mortalidade (casos por/100.000)
	Notificados	Confirmados**	Confirmados Clínico Epid.	% de participação por Município	Incidência (casos por/100.000)			
<b>Manaus</b>	<b>50.045</b>	<b>19.043</b>	125	42,94%	872,43	1.407	7,39%	64,46
<b>INTERIOR</b>	<b>47.464</b>	<b>25.304</b>	69	57,06%	1.289,81	731	2,89%	37,26
01 Manacapuru	6.277	2.553	2	5,76%	2.621,77	99	3,88%	101,67
02 Coari	2.600	2.062	0	4,65%	2.423,12	57	2,76%	66,98
03 Tefé	2.144	2.027	0	4,57%	3.386,86	59	2,91%	98,58
04 São Gabriel da Cachoeira	2.226	1.873	0	4,22%	4.110,70	26	1,39%	57,06
05 Parintins	2.145	1.424	0	3,21%	1.246,14	58	4,07%	50,76
06 Benjamins Constant	1.573	982	1	2,21%	2.284,57	24	2,44%	55,83
07 Tabatinga	2.118	983	0	2,22%	1.492,92	60	6,10%	91,12
08 Itacoatiara	1.623	845	0	1,91%	833,85	45	5,33%	44,41
09 Santo Antônio do Itá	1.137	732	2	1,65%	3.388,58	14	1,91%	64,81
10 Maués	1.357	696	12	1,57%	1.089,12	29	4,17%	45,38
11 Careiro	1.366	727	0	1,64%	1.919,78	13	1,79%	34,33
12 Iranduba	1.734	707	1	1,59%	1.463,89	26	3,68%	53,83
13 Autazes	971	610	0	1,38%	1.541,77	22	3,61%	55,60
14 Rio Preto da Eva	2.251	547	1	1,23%	1.640,33	11	2,01%	32,99
15 Barcelos	1.219	518	0	1,17%	1.883,50	16	3,09%	58,18
16 São Paulo de Olivença	827	448	0	1,01%	1.139,98	11	2,46%	27,99
17 Presidente Figueiredo	1.250	491	0	1,11%	1.353,40	16	3,26%	44,10
18 Boca do Acre	837	439	0	0,99%	1.279,58	6	1,37%	17,49
19 Tapuá	1.075	424	0	0,96%	2.471,44	3	0,71%	17,49
20 Anori	690	391	0	0,88%	1.861,02	5	1,28%	23,80
21 Itapiranga	360	345	0	0,78%	3.771,32	4	1,16%	43,73
22 Barreirinha	542	331	0	0,75%	1.033,05	4	1,21%	12,48
23 Amaturá	321	321	0	0,72%	2.782,59	8	2,49%	69,35
24 Carauari	908	254	0	0,57%	897,72	2	0,79%	7,07
25 Fonte Boa	365	282	19	0,64%	1.601,45	10	3,55%	56,79
26 Borba	647	260	1	0,59%	631,67	13	5,00%	31,58
27 Tonantins	554	278	0	0,63%	1.482,27	12	4,32%	63,98
28 Beruri	376	374	0	0,84%	1.900,50	5	1,34%	25,41
29 Urucará	521	236	0	0,53%	1.451,77	2	0,85%	12,30
30 Anamá	296	193	0	0,44%	1.417,66	0	0,00%	0,00
31 Novo Aripuanã	271	204	0	0,46%	795,51	7	3,43%	27,30
32 Alvarães	540	333	0	0,75%	2.075,93	10	3,00%	62,34
33 Eirunepé	460	174	0	0,39%	493,30	0	0,00%	0,00
34 Novo Airão	392	158	0	0,36%	812,17	5	3,16%	25,70
35 Silves	272	134	1	0,30%	1.461,13	4	2,99%	43,62
36 Manaquiri	270	137	0	0,31%	426,72	6	4,38%	18,69
37 Urucurituba	507	170	0	0,38%	737,05	2	1,18%	8,67
38 Uarini	185	185	0	0,42%	1.366,32	0	0,00%	0,00
39 Jutai	339	138	0	0,31%	963,89	10	7,25%	69,85
40 Nova Olinda do Norte	167	118	3	0,27%	315,69	9	7,63%	24,08
41 Marã	329	105	23	0,24%	576,16	1	0,95%	5,49
42 Caapiranga	206	94	0	0,21%	718,60	2	2,13%	15,29
43 Boa Vista do Ramos	149	76	0	0,17%	395,69	2	2,63%	10,41
44 Japurá	271	118	0	0,27%	4.283,12	0	0,00%	0,00
45 Manicoré	486	62	0	0,14%	111,21	2	3,23%	3,59
46 São Sebastião do Uatumã	180	109	0	0,25%	777,46	1	0,92%	7,13
47 Lábrea	162	64	2	0,14%	138,92	0	0,00%	0,00
48 Nhamundá	130	56	1	0,13%	264,49	2	3,57%	9,45
49 Careiro da Várzea	134	52	0	0,12%	172,04	1	1,92%	3,31
50 Codajás	107	59	0	0,13%	206,03	2	3,39%	6,98
51 Humaitá	452	109	0	0,25%	197,89	2	1,83%	3,63
52 Guajará	75	46	0	0,10%	275,81	1	2,17%	6,00
53 Santa Isabel do Rio Negro	107	41	0	0,09%	162,98	1	2,44%	3,98
54 Juruá	320	44	0	0,10%	299,08	0	0,00%	0,00
55 Canutama	104	30	0	0,07%	191,95	0	0,00%	0,00
56 Apuí	139	27	0	0,06%	122,88	0	0,00%	0,00
57 Pauini	269	60	0	0,14%	308,86	0	0,00%	0,00
58 Atalaia do Norte	69	44	0	0,10%	220,87	1	2,27%	5,02
59 Itamarati	33	4	0	0,01%	50,95	0	0,00%	0,00
60 Envira***	11	0	0	0,00%	0,00	0	0,00%	0,00
61 Ipixuna***	18	0	0	0,00%	0,00	0	0,00%	0,00
<b>TOTAL</b>	<b>97.509</b>	<b>44.347</b>	<b>194</b>	<b>100%</b>	<b>1.070,00</b>	<b>2.138</b>	<b>4,82%</b>	<b>51,59</b>

FONTE: Casos confirmados: Secretarias Municipais de Saúde / Óbitos: Serviços de Saúde de Ocorrência no Óbito

INTERNADOS CONFIRMADOS EM MANAUS				
REDE	INTERNADOS	LEITO CLÍNICO	EM UTI	%
PRIVADA	101	36	65	64,36%
PÚBLICA	363	243	120	33,06%
<b>TOTAL</b>	<b>464</b>	<b>279</b>	<b>185</b>	

INTERNADOS SUSPEITOS EM MANAUS				
REDE	INTERNADOS	LEITO CLÍNICO	EM UTI	%
PRIVADA	64	41	23	35,94%
PÚBLICA	358	254	104	29,05%
<b>TOTAL</b>	<b>422</b>	<b>295</b>	<b>127</b>	

ÓBITOS						
Notificados	Confirmados			TOTAL	Descartados	Em investigação
	Acumulado	Últimos 24h	Confirmação Diagnóstica			
2.669	2.138	4,82%	28	8	36	192

NOTA: O incremento de 36 óbitos em relação ao dia anterior é composto dos 28 óbitos ocorridos nas últimas 24 horas e 8 óbitos em investigação que tiveram confirmação diagnóstica na data de hoje.

NÚMERO DE SEPULTAMENTOS EM MANAUS EM 02/06/2020	
Número TOTAL de sepultamentos por dia	40
Número TOTAL de óbitos domiciliares por dia	6
Número TOTAL de cremações por dia	1

Boletim Epidemiológico - SESAI/MS						
Doença por Coronavírus (COVID-19) em populações indígenas aldeadas						
DSEI	Suspeitos	Confirmados	Descartados	Infectados (atual)	Cura Clínica	Óbitos
Alto Rio Negro	0	87	37	77	5	5
Alto Rio Solimões	11	367	157	79	264	23
Manaus	4	92	49	14	73	2
Médio Rio Purus	0	9	1	0	9	0
Médio Rio Solimões	0	77	44	38	34	5
Parintins	0	30	2	9	19	2
Vale do Javari	2	4	9	3	1	0
<b>TOTAL</b>	<b>17</b>	<b>666</b>	<b>299</b>	<b>220</b>	<b>405</b>	<b>37</b>

Fonte: Fichas de notificação e resultados laboratoriais, atualizado em 02/06/2020.

Informações adicionais sobre o Monitoramento de COVID-19 em indígenas no Amazonas, produzidas pela FVS, devem ser acessadas pelo link

[http://www.fvs.am.gov.br/indicadorSalaSituacao\\_view/63/2](http://www.fvs.am.gov.br/indicadorSalaSituacao_view/63/2)

Fonte:	
As fontes de dados consultadas foram o Sistema de Informação da Vigilância Epidemiológica da Gripe (SIVEP-Gripe); Gerenciador de Ambiente Laboratorial (GAL); dados do e-SUS notifica; Formulário de Notificação Diária dos Municípios (Google Forms); RedCap Ministério da Saúde; RedCap da Fundação de Vigilância em Saúde do Amazonas; Secretaria Municipal de Limpeza Urbana (SEMULSP); Sistema de Informação sobre Mortalidade (SIM); Centro de Informações Estratégicas em Vigilância em Saúde do Amazonas (CIEVS/FVS-AM); Coordenação Estadual de Controle de Infecção em Serviços de Saúde (CECISS); Secretaria Especial de Saúde Indígena (SESAI/MS).	

(\*) Casos recuperados: Entende-se por casos recuperados, pacientes que tiveram confirmação diagnóstica e saíram do período de isolamento domiciliar, ou internação hospitalar.

Observação: Excluem-se deste cálculo pessoas em isolamento domiciliar, internados e óbitos.

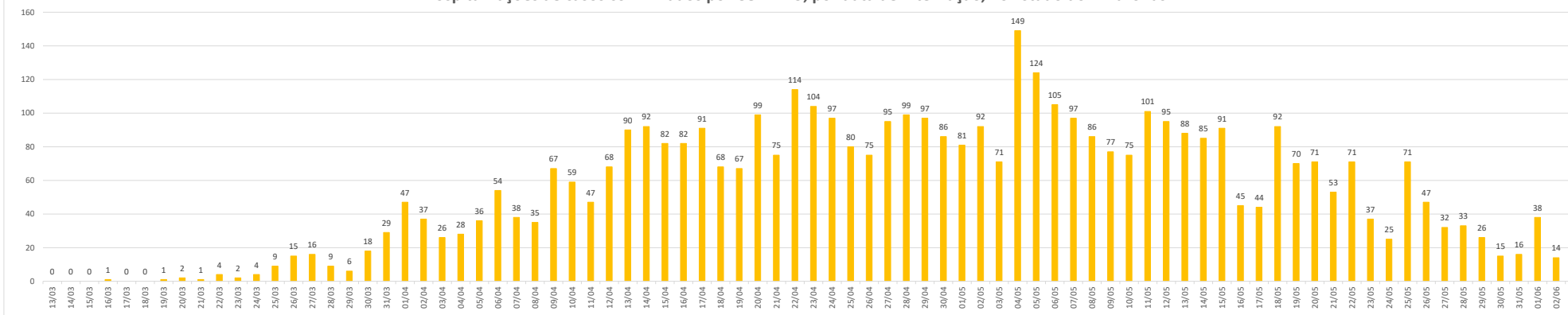
(\*\*) Confirmação diagnóstica: Entende-se por confirmação diagnóstica, os resultados positivos por RT-PCR ou Teste Rápido.

(\*\*\*) Os municípios de Envira e Ipixuna não têm casos positivos até a presente data.

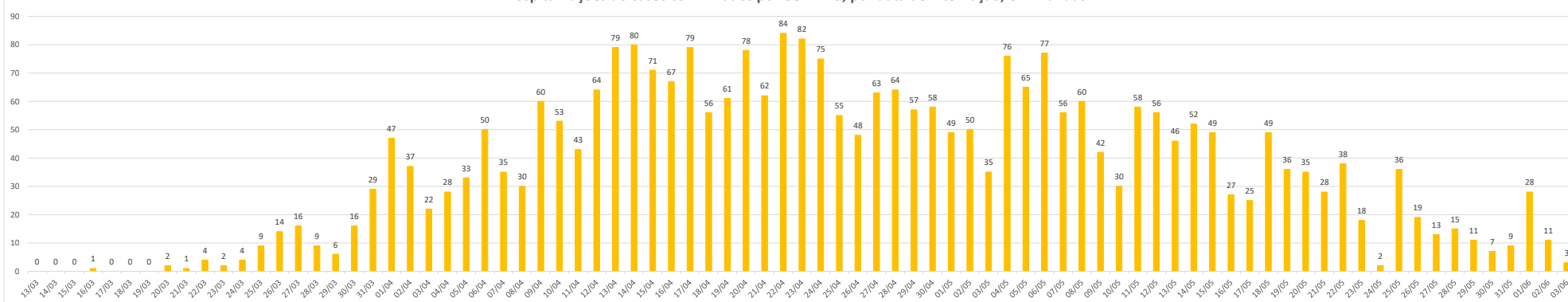
Casos em acompanhamento: São considerados como "em acompanhamento" todos os casos notificados nos últimos 14 dias pelas Secretarias Estaduais de Saúde e que não evoluíram para óbito. Além disso, dentre os casos que apresentaram SRAG e foram hospitalizados, considera-se "em acompanhamento" todos aqueles que foram internados nos últimos 14 dias e que não apresentam registro de alta ou óbito no SIVEP Gripe.

**BOLETIM DIÁRIO COVID-19 NO AMAZONAS 3/6/2020**

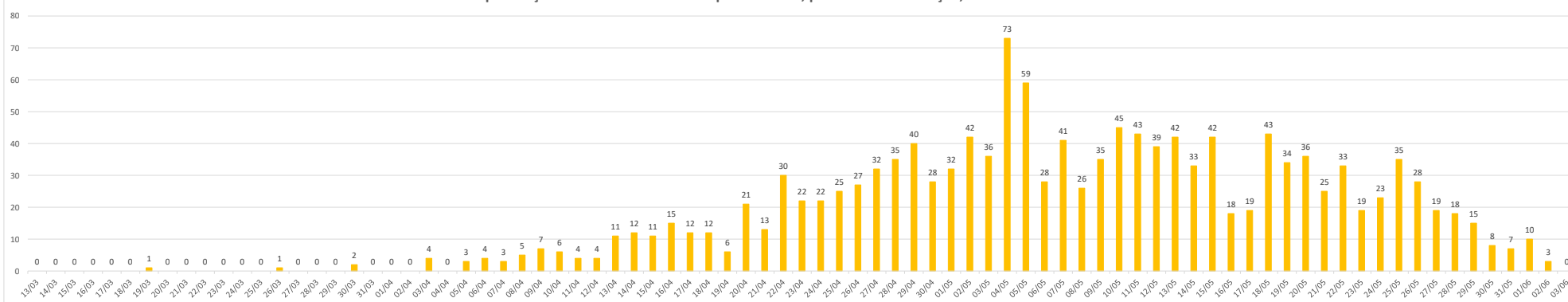
**Hospitalizações de casos confirmados por COVID-19, por data de internação, no Estado do Amazonas**



**Hospitalizações de casos confirmados por COVID-19, por data de internação, em Manaus**

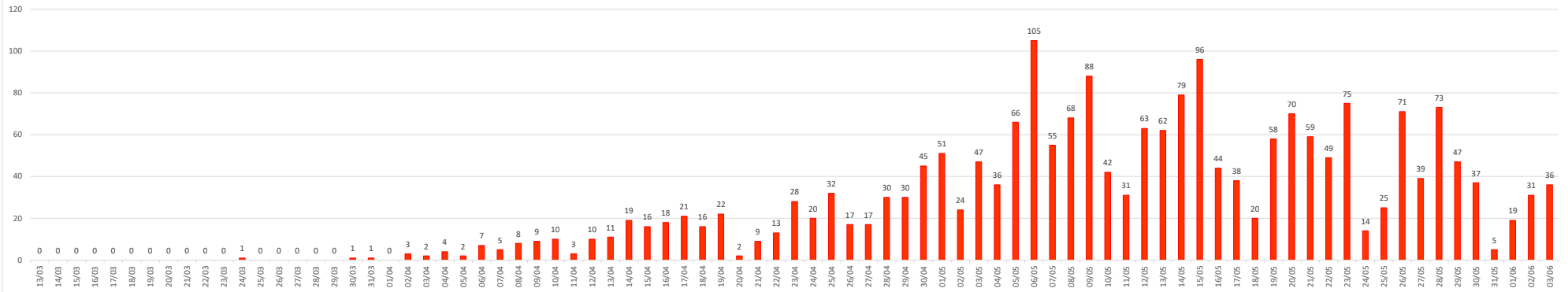


**Hospitalizações de casos confirmados por COVID-19, por data de internação, no Interior do Amazonas**

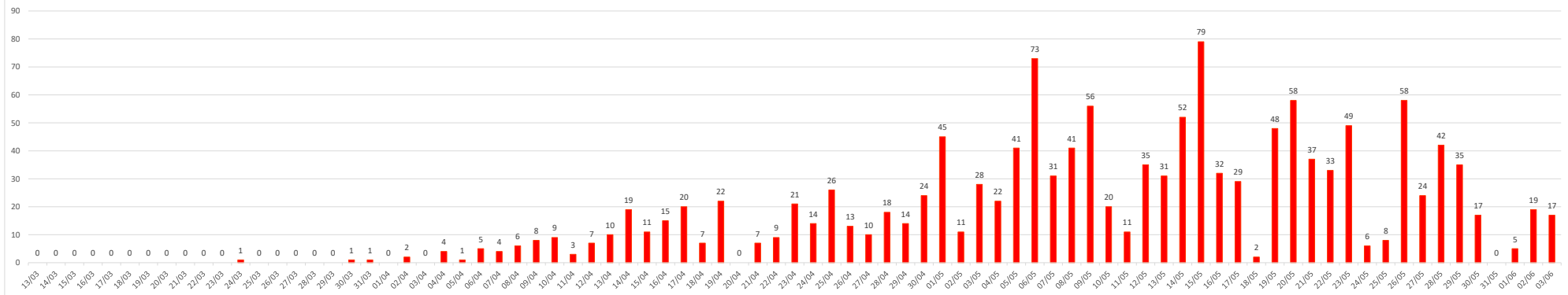


**BOLETIM DIÁRIO COVID-19 NO AMAZONAS 3/6/2020**

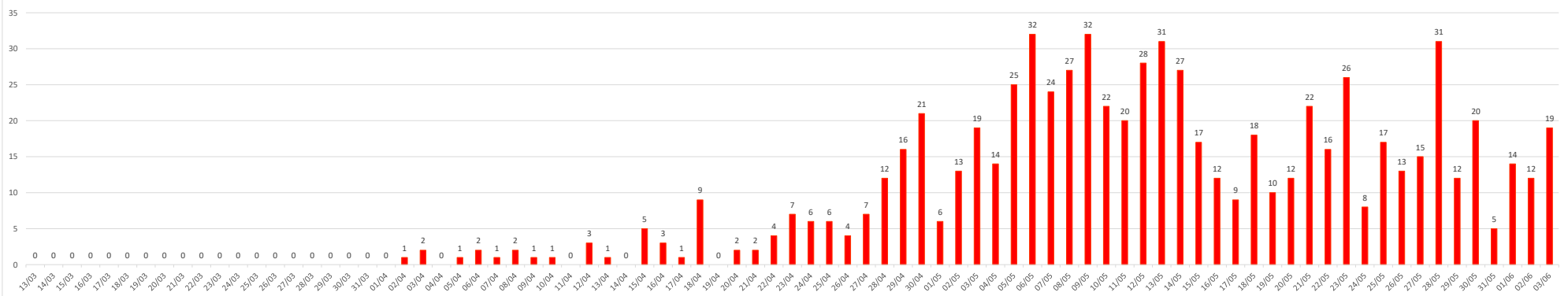
**Óbitos confirmados por COVID-19, segundo data de ocorrência no Estado do Amazonas**



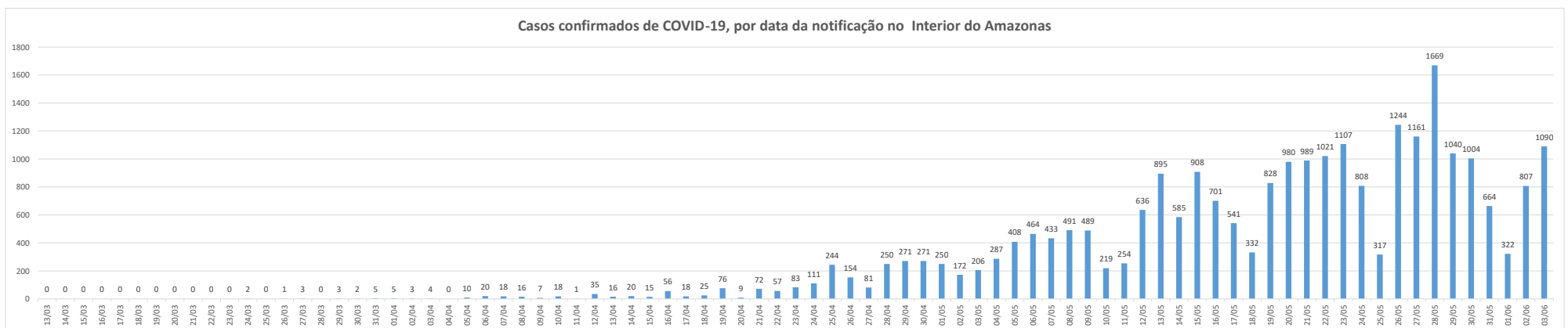
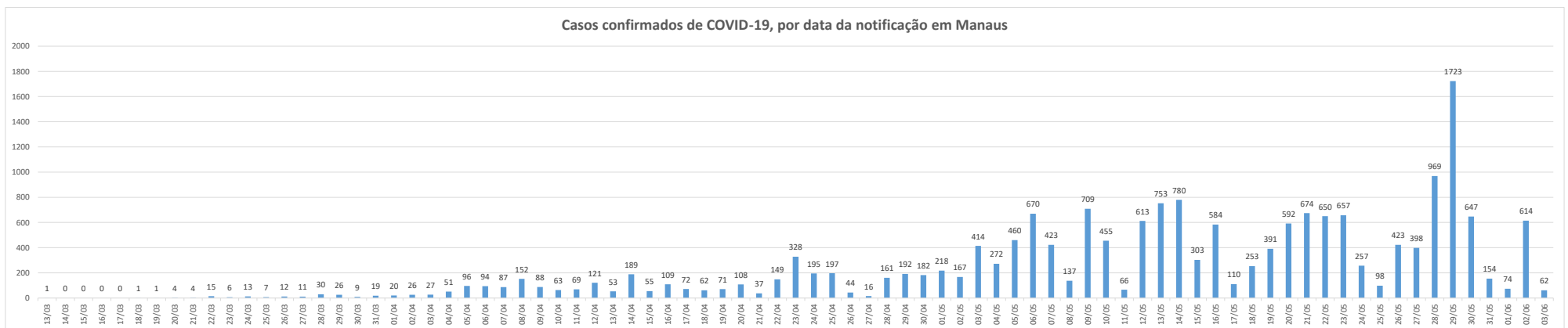
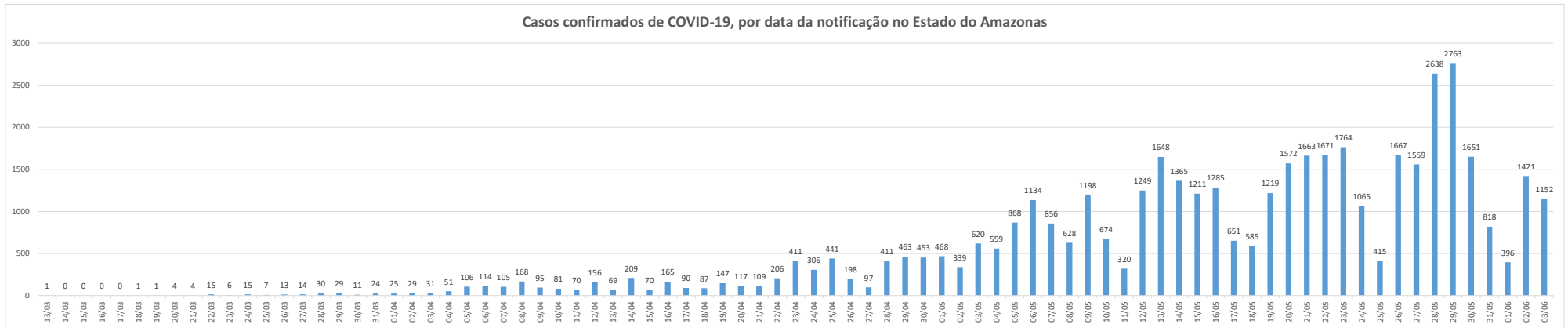
**Óbitos confirmados por COVID-19, segundo data de ocorrência, em Manaus**



**Óbitos confirmados por COVID-19, segundo data de ocorrência, no Interior do Amazonas**

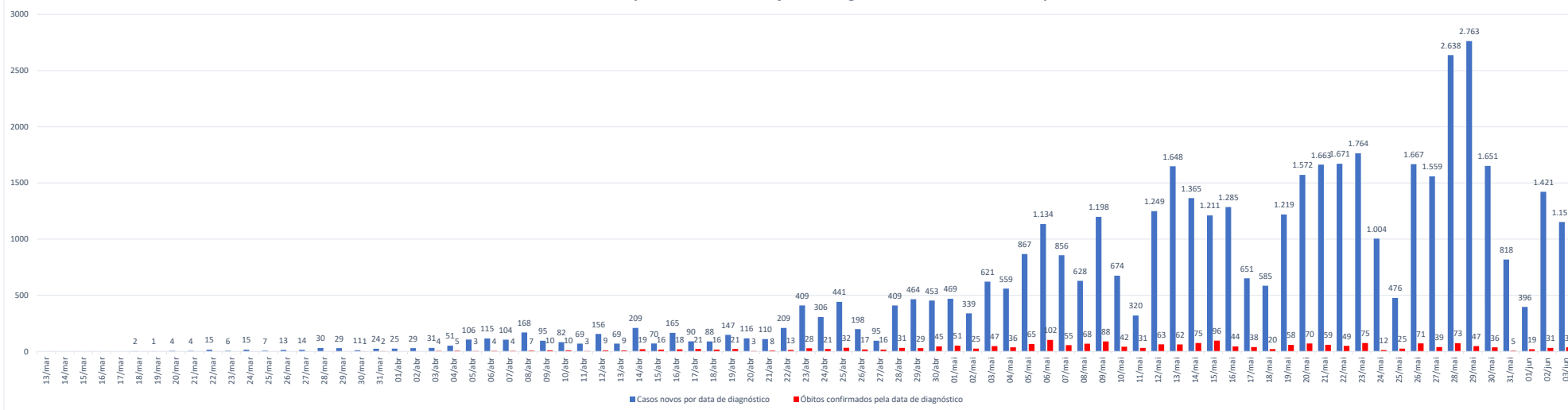


**BOLETIM DIÁRIO COVID-19 NO AMAZONAS 3/6/2020**

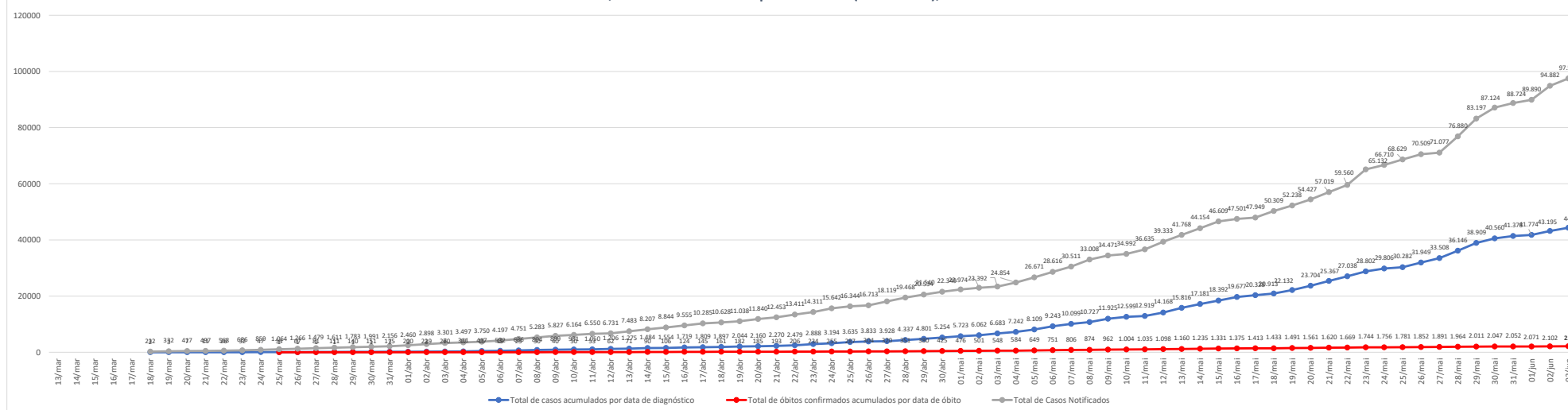


**BOLETIM DIÁRIO COVID-19 NO AMAZONAS 3/6/2020**

**Casos e Óbitos confirmados de COVID-19, por data de confirmação do diagnóstico molecular e Teste Rápido, no Estado do Amazonas**



**Casos notificados, confirmados e óbitos por COVID-19 (acumulado), no Estado do Amazonas**



Dados atualizados em 3/6/2020 as 10:00

**NOTA: ESTE BOLETIM É FECHADO DIARIAMENTE AS 10:00 E AS INFORMAÇÕES PODEM DIVERGIR DAS INFORMAÇÕES DIVULGADAS PELOS MUNICÍPIOS DADOS PRELIMINARES SUJEITOS A REVISÃO.**