

BOLETIM DIÁRIO COVID-19 NO AMAZONAS 20/8/2020

CASOS NOVOS CONFIRMADOS

NÚMERO DE CASOS EM ACOMPANHAMENTO (1)

CASOS RECUPERADOS (2)

CASOS NOVOS RECUPERADOS

ÓBITOS CONFIRMADOS (ÚLTIMAS 24 HORAS)

LETALIDADE

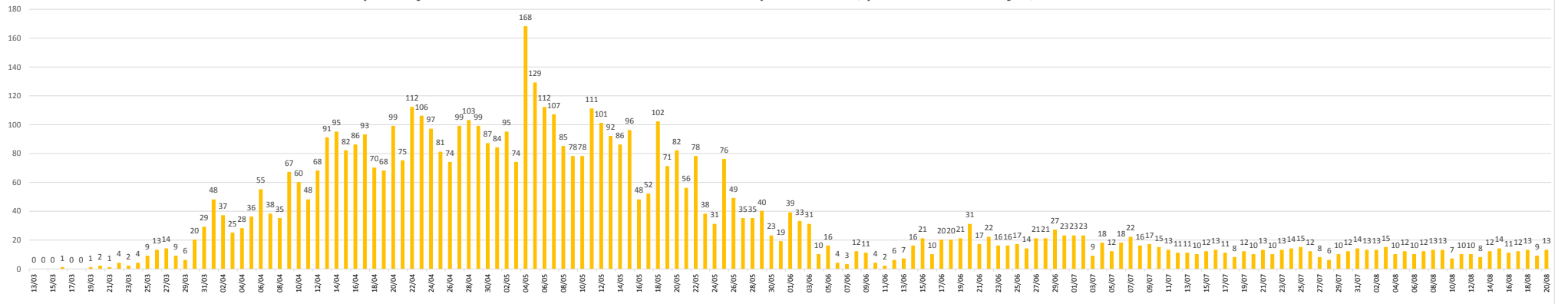
743**13.772****97.012****643****5****3,11%**

Municípios	Casos					Nº de óbitos	Letalidade	Mortalidade (óbitos/100.000)
	Notificados	Confirmados (3)	Confirmados Clínico Epid.	% de participação por Município	Incidência (casos/100.000)			
Manaus	120.512	40.366	743	35,31%	1.849,31	2.188	5,42%	100,24
INTERIOR	154.651	73.969	1.106	64,69%	3.770,40	1.363	1,84%	69,48
01 Coari	14.712	6.800	0	5,95%	7.990,88	105	1,54%	123,39
02 Parintins	12.629	3.828	2	3,35%	3.349,87	107	2,80%	93,64
03 São Gabriel da Cachoeira	5.423	3.737	82	3,27%	8.201,65	51	1,36%	111,93
04 Manacapuru	8.486	3.627	9	3,17%	3.724,70	144	3,97%	147,88
05 Tefé	4.410	3.366	239	2,94%	5.624,15	85	2,53%	142,02
06 Humaitá	6.448	2.765	13	2,42%	5.019,97	69	2,50%	125,27
07 Barcelos	4.941	2.353	0	2,06%	8.555,74	24	1,02%	87,27
08 Lábrea	2.598	2.192	0	1,92%	4.758,08	30	1,37%	65,12
09 Itacoatiara	4.660	2.029	7	1,77%	2.002,23	63	3,10%	62,17
10 Presidente Figueiredo	5.859	1.936	0	1,69%	5.336,42	24	1,24%	66,15
11 Santa Isabel do Rio Negro (11)	2.288	1.904	26	1,67%	7.568,77	14	0,74%	55,65
12 Eirunepé	3.865	1.741	0	1,52%	4.935,79	7	0,40%	19,85
13 Tabatinga	3.298	1.733	1	1,52%	2.631,98	79	4,56%	119,98
14 Iranduba	5.043	1.717	3	1,50%	3.555,16	48	2,80%	99,39
15 Benjamin Constant	2.922	1.536	0	1,34%	3.573,42	37	2,41%	86,08
16 IPIXUNA	3.107	1.354	1	1,18%	4.560,61	4	0,30%	13,47
17 Rio Preto da Eva	3.226	1.295	7	1,13%	3.883,41	17	1,31%	50,98
18 Maués	3.242	1.278	0	1,12%	1.999,84	33	2,58%	51,64
19 Careiro	2.031	1.261	1	1,10%	3.329,90	17	1,35%	44,89
20 São Paulo de Olivença	2.181	1.252	13	1,10%	3.185,83	24	1,92%	61,07
21 Autazes	2.395	1.214	1	1,06%	3.068,37	36	2,97%	90,99
22 Manicoré (11)	3.719	1.211	11	1,06%	2.172,16	27	2,23%	48,43
23 Alvarães	1.916	1.205	99	1,05%	7.512,00	13	1,08%	81,04
24 Santo Antônio do Itá (11)	1.815	1.173	0	1,03%	5.430,05	21	1,79%	97,21
25 Pauini	2.328	1.154	0	1,01%	5.940,49	4	0,35%	20,59
26 Boca do Acre	2.292	1.052	0	0,92%	3.066,34	11	1,05%	32,06
27 Tapauá (11)	2.521	968	0	0,85%	5.642,34	5	0,52%	29,14
28 Guajará	1.317	869	0	0,76%	5.210,46	13	1,50%	77,95
29 Caruaru (11)	3.071	861	1	0,75%	3.043,05	8	0,93%	28,27
30 Atalaia do Norte	2.030	856	5	0,75%	4.296,97	4	0,47%	20,08
31 Nova Olinda do Norte	1.113	852	1	0,75%	2.279,42	24	2,82%	64,21
32 Barreirinha	1.842	828	0	0,72%	2.584,19	12	1,45%	37,45
33 Urucurituba	1.926	776	111	0,68%	3.364,40	4	0,52%	17,34
34 Fonte Boa	1.450	761	0	0,67%	4.321,65	18	2,37%	102,22
35 Anori	1.600	729	0	0,64%	3.469,78	11	1,51%	52,36
36 Beruri	1.035	713	2	0,62%	3.623,15	8	1,12%	40,65
37 Borba	1.924	696	97	0,61%	1.690,92	22	3,16%	53,45
38 Novo Aripuanã (11)	736	667	0	0,58%	2.601,00	11	1,65%	42,90
39 Uarini	656	656	0	0,57%	4.844,90	9	1,37%	66,47
40 Anamá	1.314	648	7	0,57%	4.759,81	0	0,00%	0,00
41 Itapiranga (11)	610	610	2	0,53%	6.668,12	6	0,98%	65,59
42 Nhamundá	724	594	0	0,52%	2.805,46	9	1,52%	42,51
43 Amaturá	665	586	4	0,51%	5.079,75	8	1,37%	69,35
44 Tonantins (11)	1.316	571	0	0,50%	3.044,52	14	2,45%	74,65
45 Uruará	986	554	5	0,48%	3.407,97	6	1,08%	36,91
46 Itamarati	1.213	552	0	0,48%	7.030,95	5	0,91%	63,69
47 São Sebastião do Uatumã	753	530	0	0,46%	3.780,31	3	0,57%	21,40
48 Juruá	1.158	499	1	0,44%	3.391,79	7	1,40%	47,58
49 Manaquiri	625	453	1	0,40%	1.411,00	12	2,65%	37,38
50 Marã	905	444	111	0,39%	2.436,35	4	0,90%	21,95
51 Japurá	855	417	181	0,36%	15.136,12	1	0,24%	36,30
52 Canutama	481	374	43	0,33%	2.392,99	0	0,00%	0,00
53 Jutai	732	340	6	0,30%	2.374,80	16	4,71%	111,76
54 Novo Airão	1.052	328	0	0,29%	1.686,03	7	2,13%	35,98
55 Boa Vista do Ramos	630	312	3	0,27%	1.624,41	2	0,64%	10,41
56 Caapiranga	721	278	4	0,24%	2.125,22	6	2,16%	45,87
57 Silves	578	257	5	0,22%	2.802,31	5	1,95%	54,52
58 Codajás	370	211	1	0,18%	736,81	4	1,90%	13,97
59 Apuí	431	167	0	0,15%	760,02	0	0,00%	0,00
60 Careiro da Várzea	543	153	0	0,13%	506,20	4	2,61%	13,23
61 Envira	934	146	0	0,13%	728,80	1	0,68%	4,99
TOTAL	275.163	114.335	1.849	100%	2.758,65	3.551	3,11%	85,68

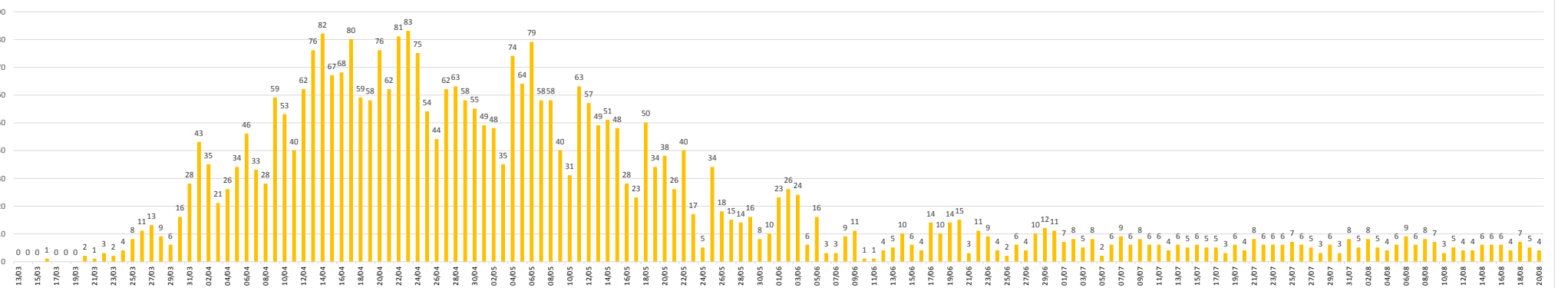
INTERNADOS CONFIRMADOS EM MANAUS						CONSOLIDADO CASOS DE INTERNAÇÃO	
REDE	INTERNADOS	LEITO CLÍNICO	%	EM UTI	%	LEITO CLÍNICO	
PRIVADA	34	11	32,35%	23	67,65%	141	
PÚBLICA	132	95	71,97%	37	28,03%	EM UTI	
TOTAL	166	106	63,86%	60	36,14%	81	
INTERNADOS SUSPEITOS EM MANAUS						INTERNADOS	
REDE	INTERNADOS	LEITO CLÍNICO	%	EM UTI	%	TOTAL	
PRIVADA	38	23	60,53%	15	39,47%	222	
PÚBLICA	18	12	66,67%	6	33,33%	EM UTI	
TOTAL	56	35	62,50%	21	37,50%	81	
ÓBITOS CONFIRMADOS							
Óbitos que estavam em investigação, encerrados por critério laboratorial		Últimas 24 horas	Reclassificados pela SEMSA/Manaus, referente aos meses Abril, Maio e Junho/2020 (6)		TOTAL		
5		5	4		3.551		
NÚMERO DE SEPULTAMENTOS EM MANAUS EM 19/08/2020							
Número TOTAL de sepultamentos por dia				38			
Número TOTAL de óbitos domiciliares por dia				7			
Número TOTAL de cremações por dia				1			
NOTA:							
(1) – Casos em acompanhamento: São considerados como “em acompanhamento” todos os casos notificados nos últimos 14 dias pelas Secretarias Estaduais de Saúde e que não evoluíram para óbito. Além disso, dentre os casos que apresentaram SRAG e foram hospitalizados, considera-se “em acompanhamento” todos aqueles que foram internados nos últimos 14 dias e que não apresentam registro de alta ou óbito no SIVEP Gripe.							
(2) – Casos recuperados: Entende-se por casos recuperados, pacientes que tiveram confirmação diagnóstica e saíram do período de isolamento domiciliar, ou internação hospitalar. Excluem-se deste cálculo pessoas em isolamento domiciliar, internados e óbitos.							
(3) – Confirmação diagnóstica: Entende-se por confirmação diagnóstica, os resultados positivos por RT-PCR ou Teste Rápido.							
(4) – Acumulado: Total de óbitos confirmados por COVID-19.							
(5) – Acumulado Parcial: É a soma dos óbitos acumulados do dia anterior somados aos óbitos ocorridos nas últimas 24 horas no Amazonas.							
(6) – Óbitos Reclassificados: Óbitos que estavam em investigação e foram encerrados na data de publicações do Boletim com confirmação para o COVID-19, conforme os novos critérios do Ministério da Saúde.							
(7) – Do total de 743 casos confirmados nas últimas 24 horas, 626 foram detectados por Testes Rápidos, com data de início dos sintomas entre pelo menos 8 e 60 dias e 117 são novos casos detectados por RT-PCR, que detecta casos novos que estão entre o 3º e 6º dias da doença e . Deste total de RT-PCR, 54 são no interior do Estado e 63 na capital.							
(8) – O incremento de 9 óbitos em relação ao dia anterior é composto dos 5 óbitos ocorridos nas últimas 24 horas e 4 óbitos em investigação que tiveram confirmação diagnóstica na data de hoje.							
(9) – Número de óbitos encerrados após investigação epidemiológica de acordo com os novos critérios do Guia de Vigilância Epidemiológica/Síndromes Respiratórias Agudas-COVID-19, de 05 de agosto de 2020, pela SEMSA Manaus , de meses anteriores.							
(10) – O aumento de casos em Manaus nos dias 18 e 23/7 por TR refere-se à ação de testagem em profissionais da rede municipal de educação pela secretaria municipal de saúde de Manaus.							
(11) – Municípios que não disponibilizaram informações para atualização do Boletim. (08 Municípios): Caruaru, Itapiranga, Manicoré, Novo Aripuanã, Santa Isabel do Rio Negro, Santo Antônio do Itá, Tapauá, Tonantins.							
(12) – Aos sábados, domingos e feriados, o Laboratório Central de Saúde Pública do Amazonas - LACEN/FVS, manterá sistema de sobreaviso somente para processamento de exames de RT-PCR para Covid-19 nos casos de urgência. Assim, doravante, este boletim não mais apresentará tais resultados aos domingos.							
(13) – As secretarias municipais de saúde não funcionam aos finais de semana, portanto, os dados emitidos no boletim diário nos finais de semana são parciais e sujeito a alterações, que serão atualizadas no primeiro dia útil seguinte.							
Boletim Epidemiológico - SESAI/MS							
Doença por Coronavírus (COVID-19) em populações indígenas aldeadas							
DSEI	Suspeitos	Confirmados	Descartados	Infectados (atual)	Cura Clínica	Óbitos	
Alto Rio Negro	0	1068	256	333	721	12	
Alto Rio Solimões	10	1271	371	142	1096	31	
Manaus	1	445	441	3	427	11	
Médio Rio Purus	0	175	2	9	164	2	
Médio Rio Solimões	0	337	198	5	322	8	
Parintins	0	71	2	4	63	4	
Vale do Javari	1	447	170	0	445	2	
TOTAL	12	3814	1440	496	3238	70	
Fonte: Fichas de notificação e resultados laboratoriais, atualizado em 19/08/2020.							
CASO SUSPEITO: caso que saiu da aldeia e retornou nos últimos 14 dias (de local com transmissão local ou comunitária) e que apresente sinais/sintomas respiratórios. Ou caso que não saiu da aldeia e que teve contato próximo com caso suspeito ou confirmado de COVID-19 nos últimos 14 dias e que apresente sinais/sintomas respiratórios.							
CASO CONFIRMADO: caso com resultado positivo em RT-PCR em tempo real, pelo protocolo Charité, e/ou Teste Rápido.							
INFECTADO ATUAL: Caso confirmado para COVID-19, com infecção ativa, que ainda não completou 14 dias em isolamento domiciliar, a contar da data de início dos sintomas, ou, em caso de internação hospitalar, que ainda não recebeu alta médica.							
CASO DESCARTADO: Caso que se enquadra na definição de suspeito E apresentou resultado laboratorial negativo para SARS-CoV-2 OU confirmação laboratorial para outro agente etiológico.							
CASO CURADO: Casos em isolamento domiciliar: casos confirmados que passaram por 14 dias em isolamento domiciliar, a contar da data de início dos sintomas E que estão assintomáticos. Casos em internação hospitalar: diante da avaliação médica, suspeito elaborada pelo MS.* Após a qualificação das informações com os respectivos DSEI alguns casos suspeitos que não se enquadram na definição de casos foram excluídos.							

BOLETIM DIÁRIO COVID-19 NO AMAZONAS 20/8/2020

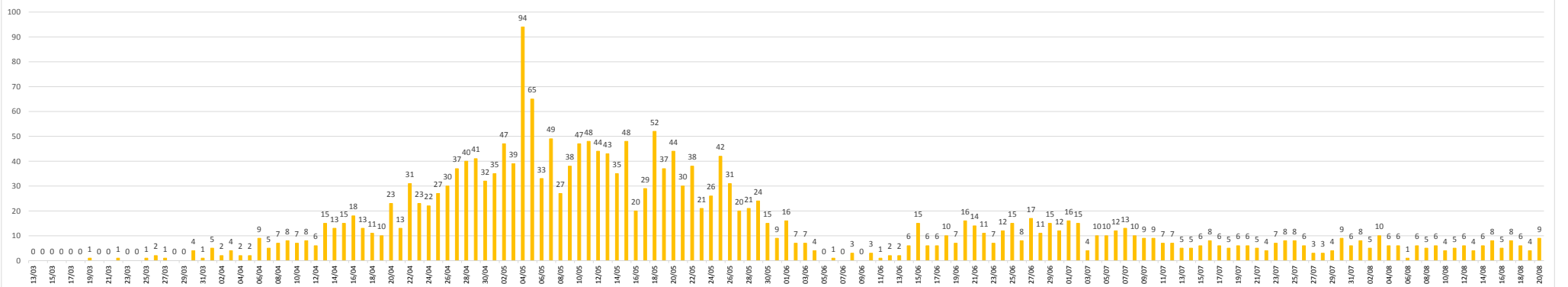
Hospitalizações das últimas 24 horas de casos confirmados por COVID-19, por data de internação, no Estado do Amazonas



Hospitalizações das últimas 24 horas de casos confirmados por COVID-19, por data de internação, em Manaus

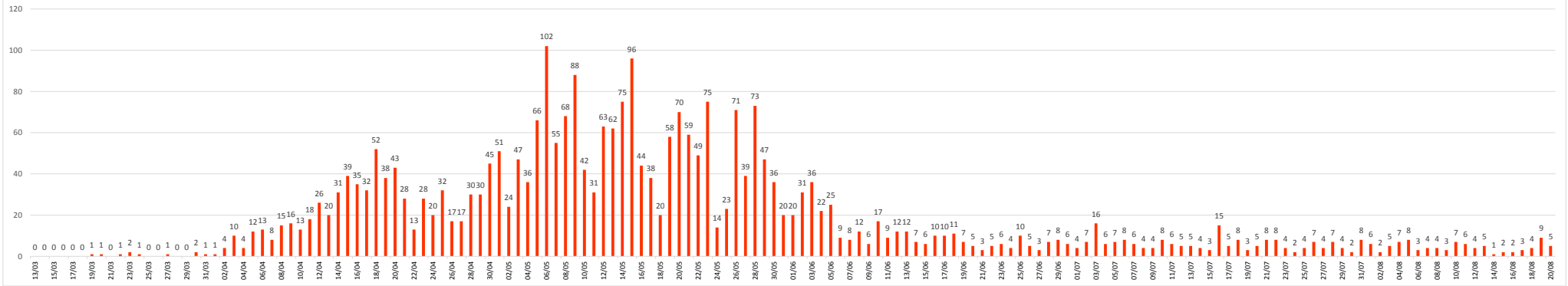


Hospitalizações das últimas 24 horas de casos confirmados por COVID-19, por data de internação, no Interior do Amazonas

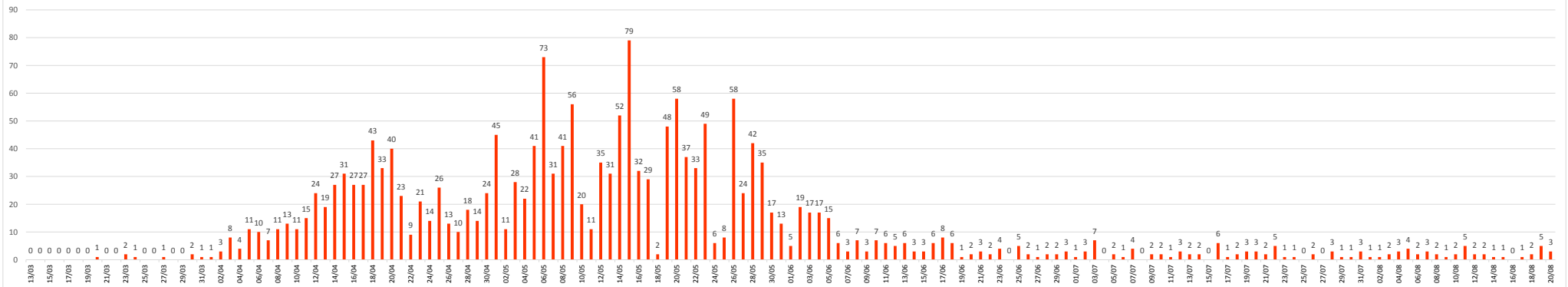


BOLETIM DIÁRIO COVID-19 NO AMAZONAS 20/8/2020

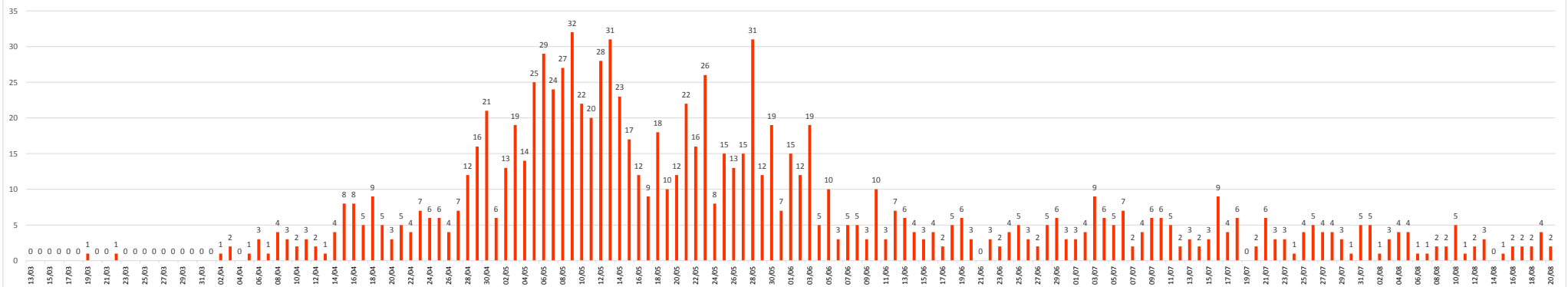
Óbitos confirmados das últimas 24 horas por COVID-19, segundo data de ocorrência no Estado do Amazonas



Óbitos confirmados das últimas 24 horas por COVID-19, segundo data de ocorrência, em Manaus

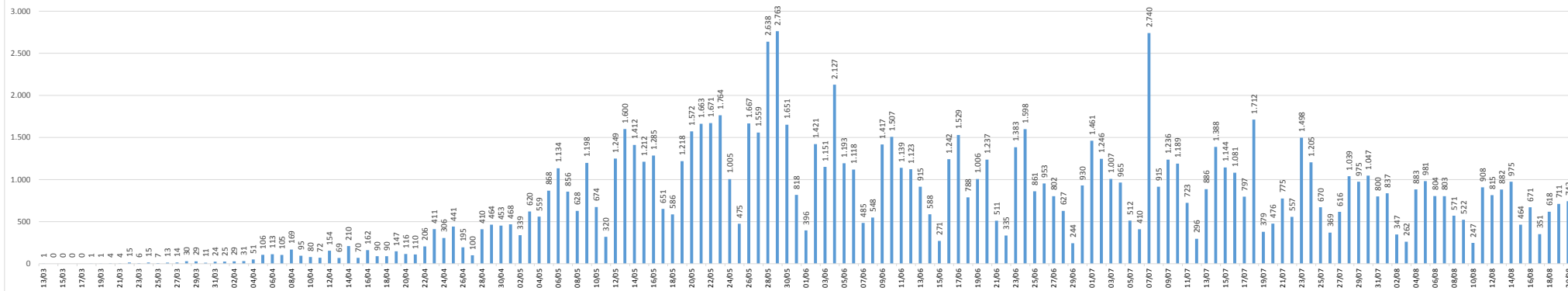


Óbitos confirmados das últimas 24 horas por COVID-19, segundo data de ocorrência, no Interior do Amazonas

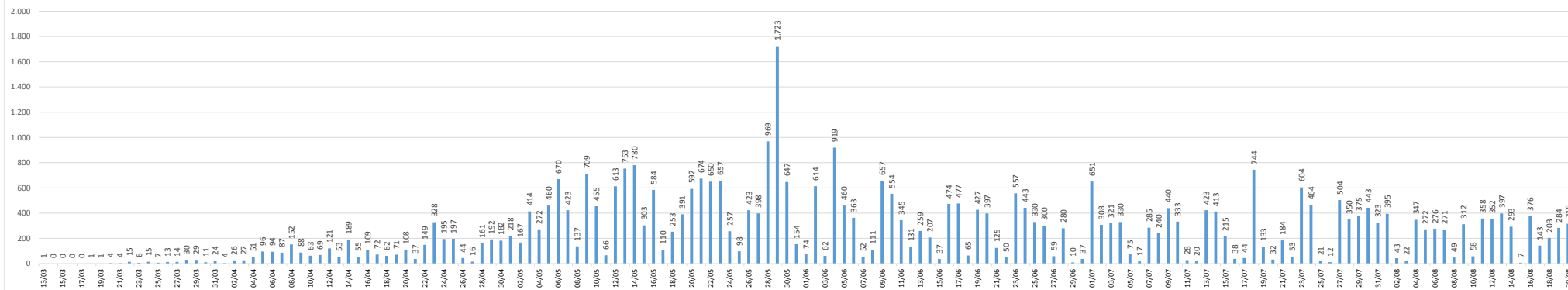


BOLETIM DIÁRIO COVID-19 NO AMAZONAS 20/8/2020

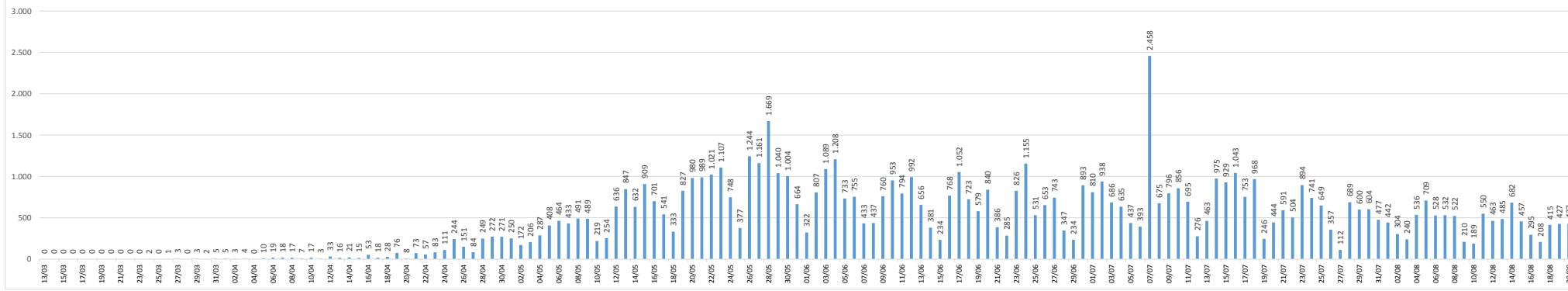
Casos confirmados de COVID-19, por data da notificação no Estado do Amazonas



Casos confirmados de COVID-19, por data da notificação em Manaus

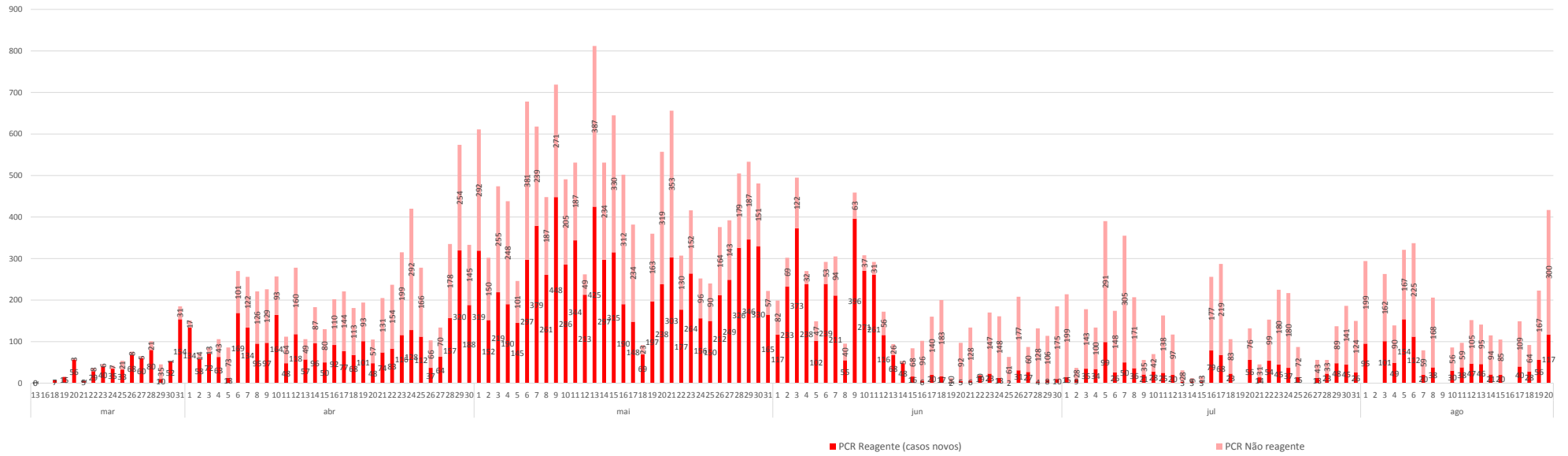


Casos confirmados de COVID-19, por data da notificação no Interior do Amazonas

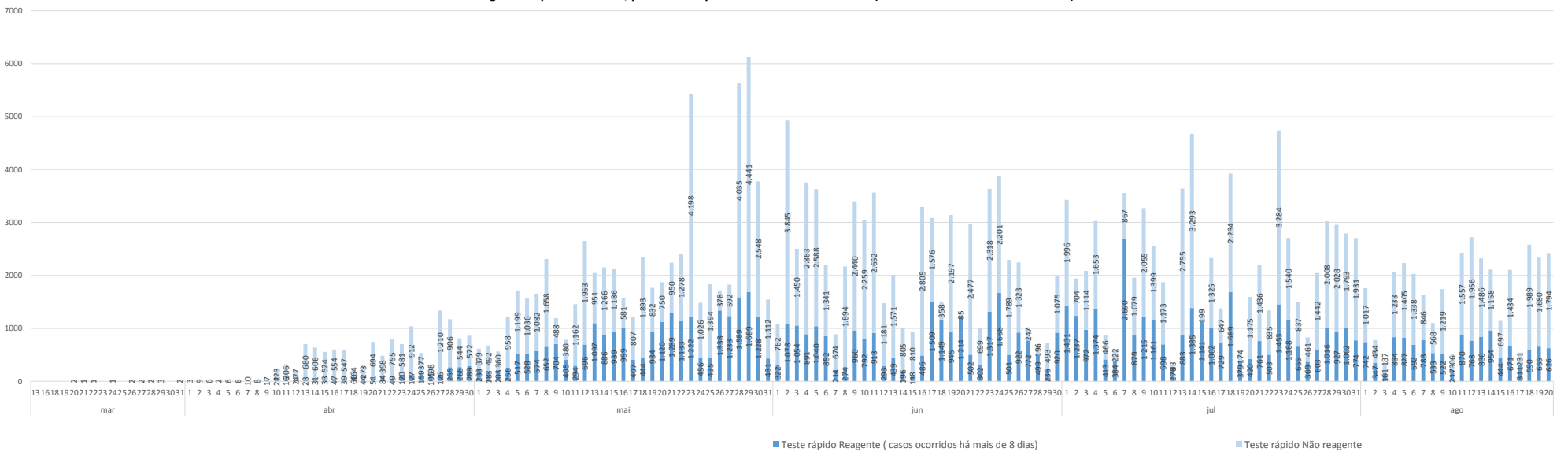


BOLETIM DIÁRIO COVID-19 NO AMAZONAS 20/8/2020

Diagnóstico para COVID-19, por RT-PCR no Estado do Amazonas (Casos novos)

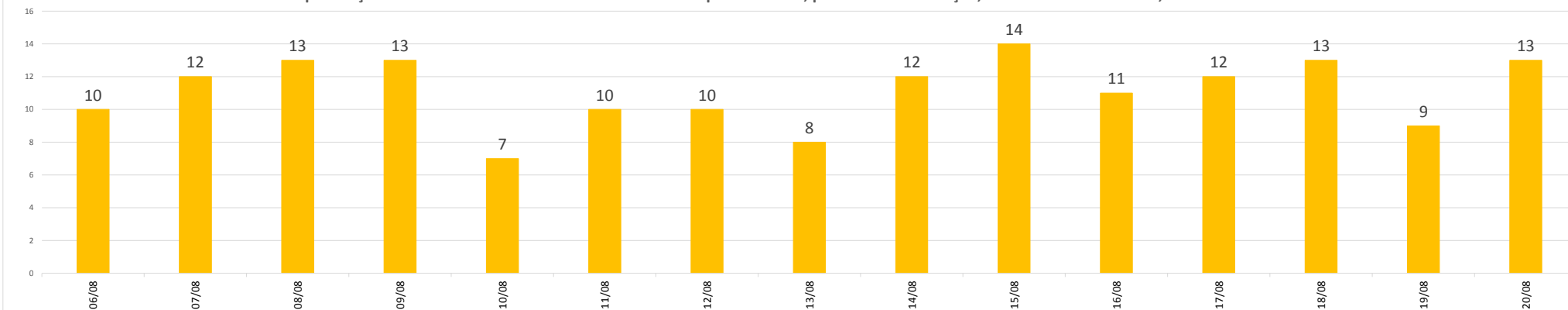


Diagnóstico para COVID-19, por Teste Rápido no Estado do Amazonas (Casos ocorridos há mais de 8 dias)

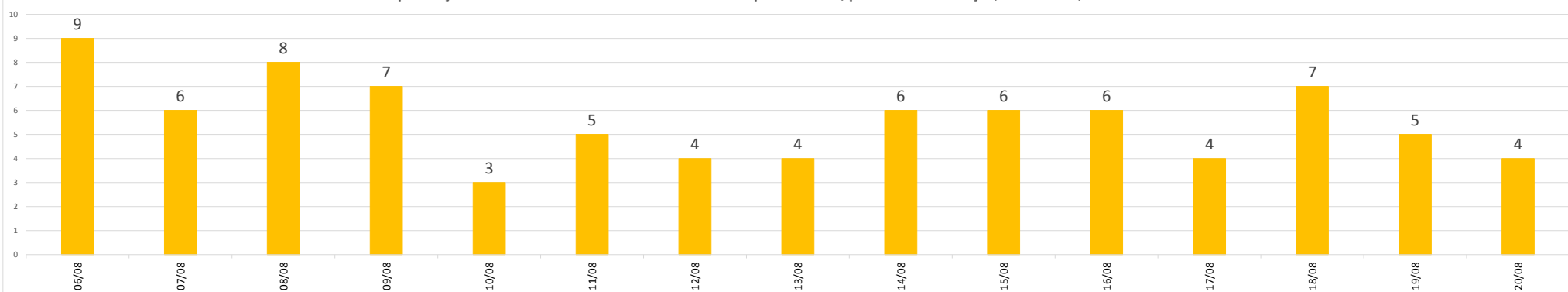


BOLETIM DIÁRIO COVID-19 NO AMAZONAS 20/8/2020

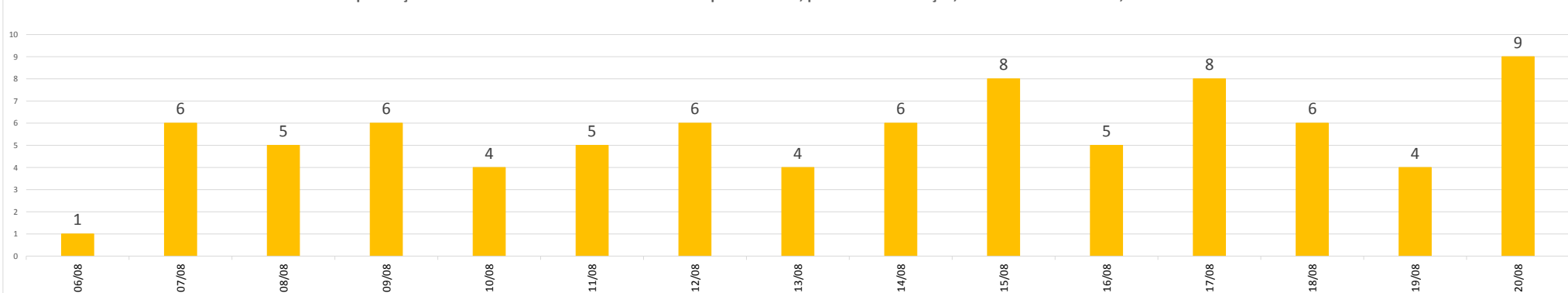
Hospitalizações das últimas 24 horas de casos confirmados por COVID-19, por data de internação, no Estado do Amazonas, nos últimos 15 dias



Hospitalizações das últimas 24 horas de casos confirmados por COVID-19, por data de internação, em Manaus, nos últimos 15 dias

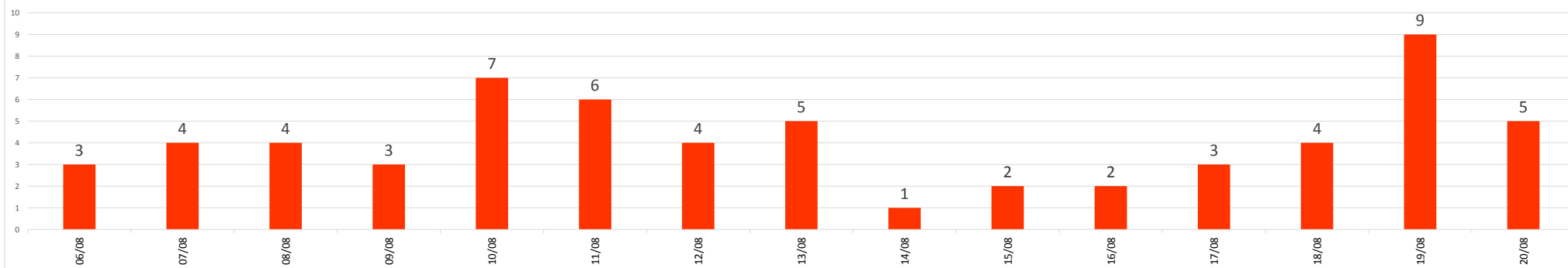


Hospitalizações das últimas 24 horas de casos confirmados por COVID-19, por data de internação, no Interior do Amazonas, nos últimos 15 dias

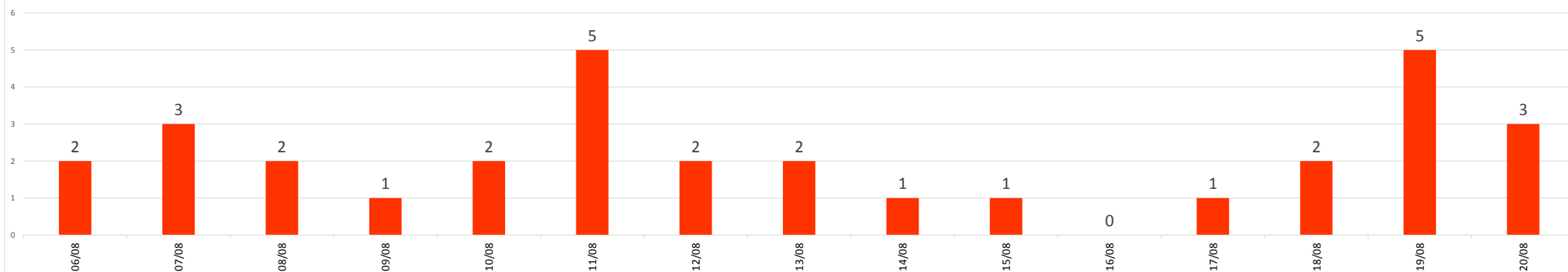


BOLETIM DIÁRIO COVID-19 NO AMAZONAS 20/8/2020

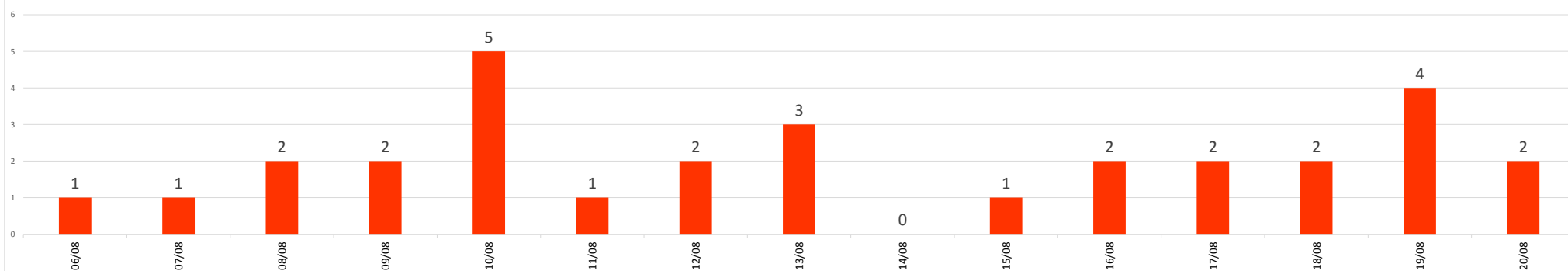
Óbitos confirmados das últimas 24 horas por COVID-19, segundo data de ocorrência no Estado do Amazonas, nos últimos 15 dias



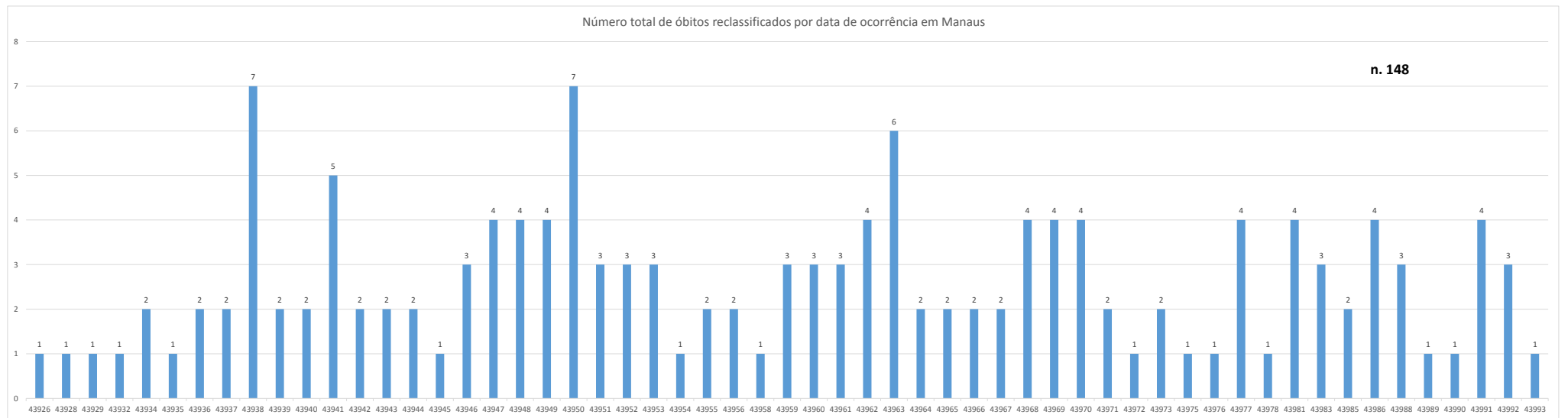
Óbitos confirmados das últimas 24 horas por COVID-19, segundo data de ocorrência, em Manaus, nos últimos 15 dias



Óbitos confirmados das últimas 24 horas por COVID-19, segundo data de ocorrência, no Interior do Amazonas, nos últimos 15 dias



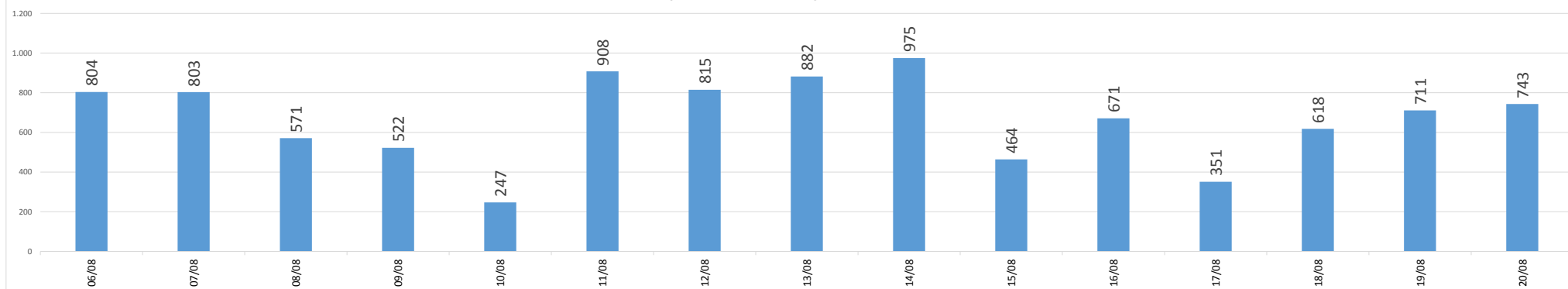
BOLETIM DIÁRIO COVID-19 NO AMAZONAS 20/8/2020



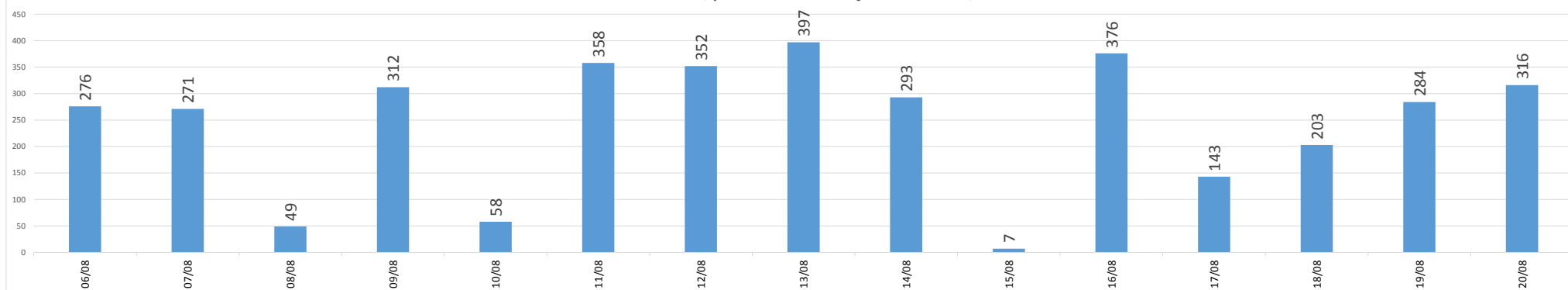
Fonte: Sistema de Informação da Vigilância Epidemiológica da Gripe (SIVEP-Gripe)

BOLETIM DIÁRIO COVID-19 NO AMAZONAS 20/8/2020

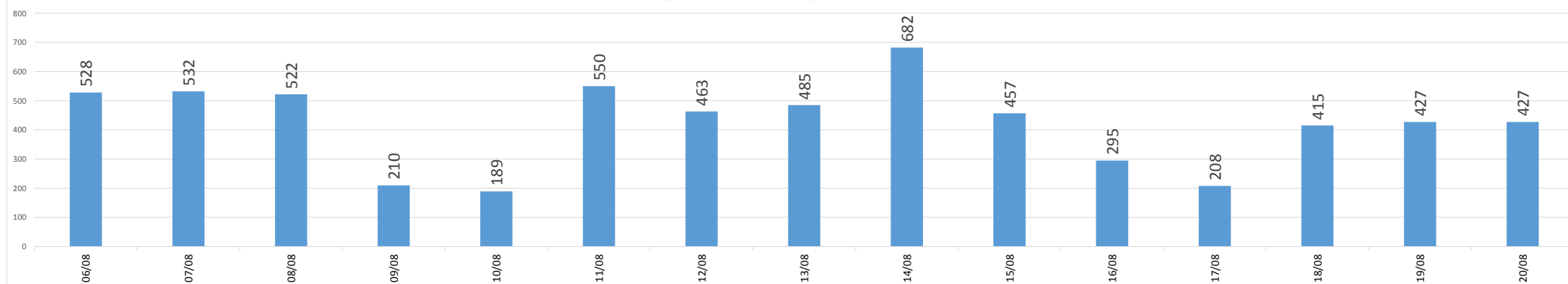
Casos confirmados de COVID-19, por data da notificação no Estado do Amazonas, nos últimos 15 dias



Casos confirmados de COVID-19, por data da notificação em Manaus, nos últimos 15 dias

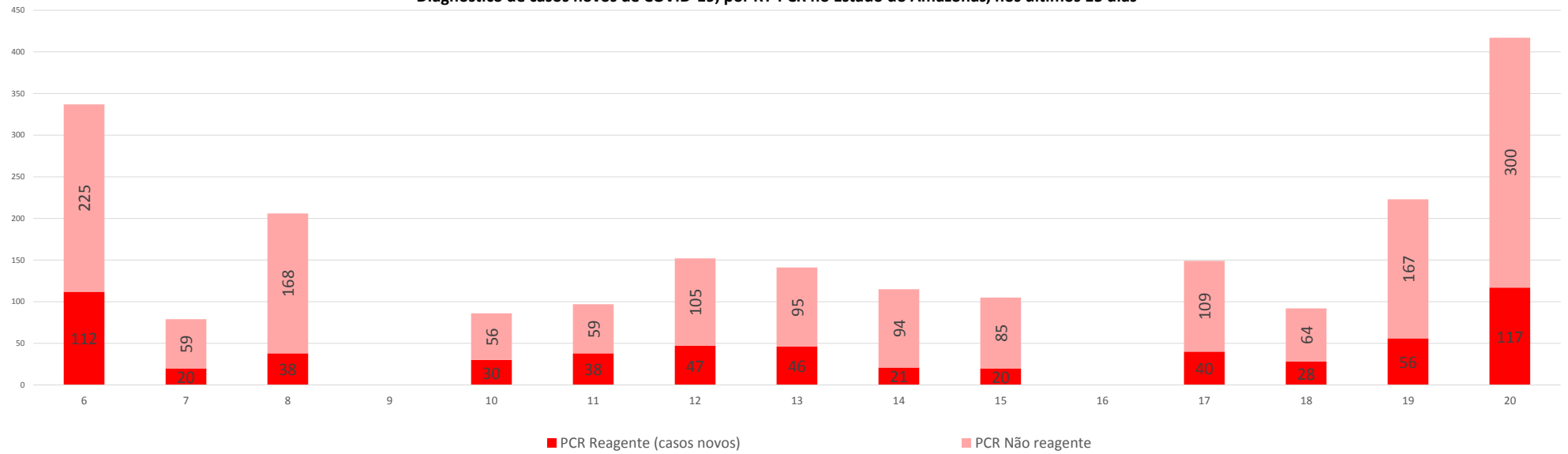


Casos confirmados de COVID-19, por data da notificação no Interior do Amazonas, nos últimos 15 dias

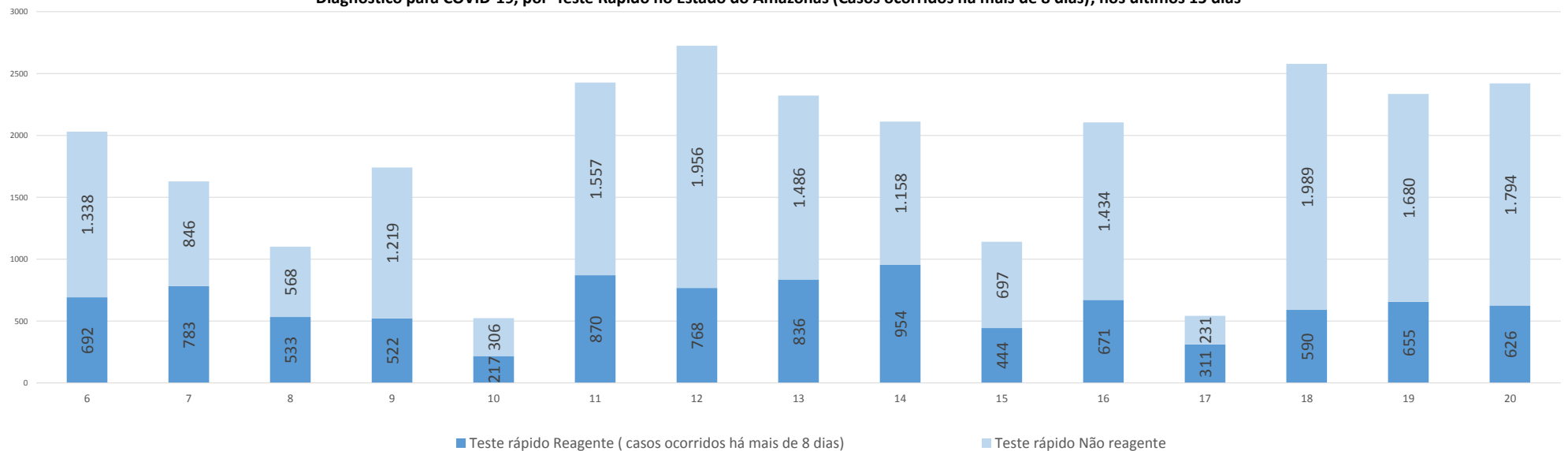


BOLETIM DIÁRIO COVID-19 NO AMAZONAS 20/8/2020

Diagnóstico de casos novos de COVID-19, por RT-PCR no Estado do Amazonas, nos últimos 15 dias

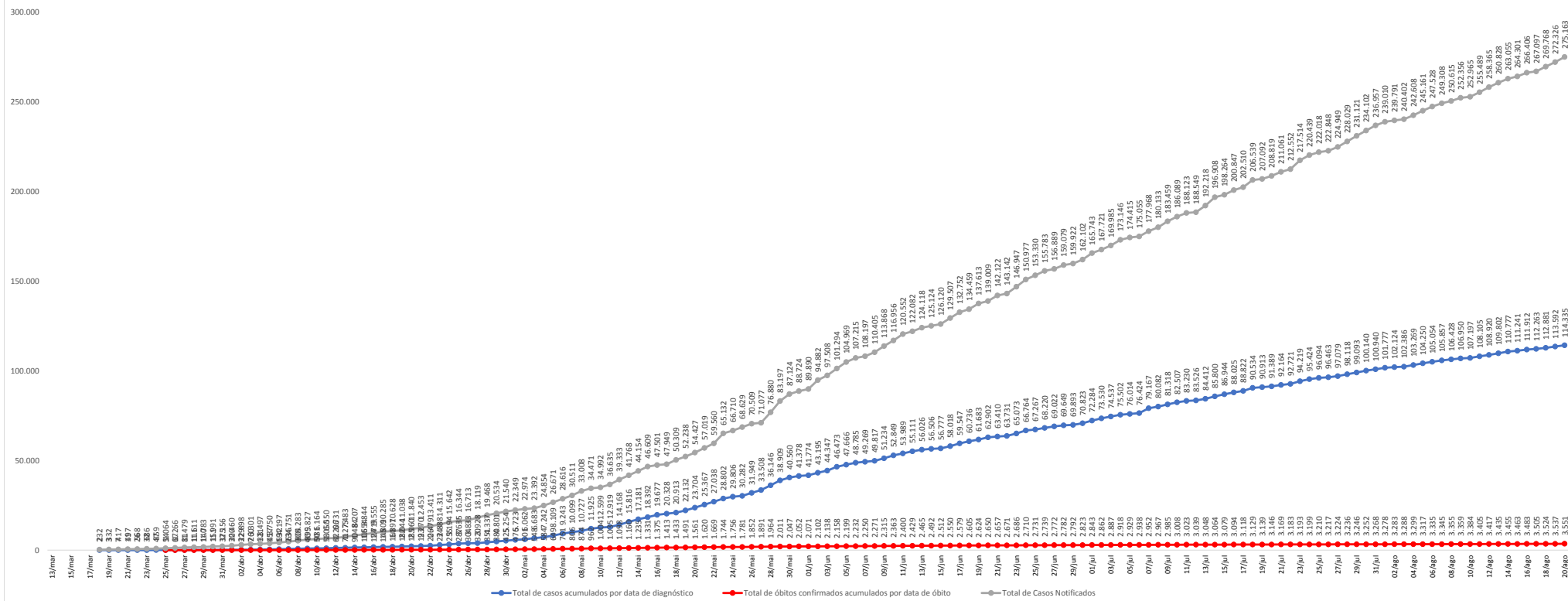


Diagnóstico para COVID-19, por Teste Rápido no Estado do Amazonas (Casos ocorridos há mais de 8 dias), nos últimos 15 dias



BOLETIM DIÁRIO COVID-19 NO AMAZONAS 20/8/2020

Casos notificados, confirmados e óbitos por COVID-19 (acumulado), no Estado do Amazonas



Fonte:
As fontes de dados consultadas foram o Sistema de Informação da Vigilância Epidemiológica da Gripe (SIVEP-Gripe); Gerenciador de Ambiente Laboratorial (GAL); dados do e-SUS notifica; Formulário de Notificação Diária dos Municípios (Google Forms); RedCap Ministério da Saúde; RedCap da Fundação de Vigilância em Saúde do Amazonas; Secretaria Municipal de Limpeza Urbana (SEMULSP); Sistema de Informação sobre Mortalidade (SIM); Centro de Informações Estratégicas em Vigilância em Saúde do Amazonas (CIEVS/FVS-AM); Coordenação Estadual de Controle de Infecção em Serviços de Saúde (CECISS); Secretaria Especial de Saúde Indígena (SESAI/MS).

Monitoramento do perfil epidemiológico da COVID-19 no Estado do Amazonas

http://www.fvs.am.gov.br/indicadorSalaSituacao_view/60/2

Monitoramento de COVID-19 em indígenas no Amazonas

http://www.fvs.am.gov.br/indicadorSalaSituacao_view/63/2

Monitoramento da realização de exames para identificação do Coronavírus

http://www.fvs.am.gov.br/indicadorSalaSituacao_view/62/2

Dados atualizados em 20/8/2020 as 10:00

NOTA: ESTE BOLETIM É FECHADO DIARIAMENTE AS 10:00 AS INFORMAÇÕES PODEM DIVERGIR DAS INFORMAÇÕES DIVULGADAS POSTERIORMENTE PELOS MUNICÍPIOS DADOS PRELIMINARES SUJEITOS A REVISÃO.

