

Pesquisa de  
Opinião Pública

Brasil  
21 a 24 de junho  
de 2026

Registro TSE  
BR-05722/2026



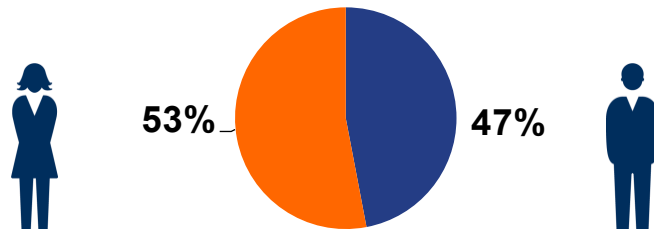
# Ficha técnica – pesquisa telefônica IVR

<b>Poderdata</b> Pesquisas, Jornalismo e Comunicação LTDA  Registro TSE: BR-05722/2026	<b>Período de Campo</b>	21 a 24 de junho de 2026
	<b>Universo</b>	Eleitores e eleitoras com 16 anos de idade ou mais.
	<b>Amostra</b>	Seleção aleatória do discador.  Foi aplicada uma ponderação paramétrica para compensar desproporcionalidades nas variáveis de sexo, idade, grau de instrução, região e renda.
	<b>Número de Entrevistas</b>	2.400 entrevistas em 617 municípios nas 27 unidades da Federação.
	<b>Margem de Erro Estimada*</b>	+/- 2,0 p.p. para resultados do total da amostra. Intervalo de confiança de 95%.
	<b>Arredondamentos</b>	Para facilitar a leitura, os resultados da pesquisa foram arredondados. Devido a esse processo é possível que o somatório dos resultados em algumas questões seja diferente de 100.
	<b>Observação</b>	Diferenças entre as frequências totais e os percentuais em tabelas de cruzamento de variáveis podem acontecer devido a ocorrências de não-resposta.

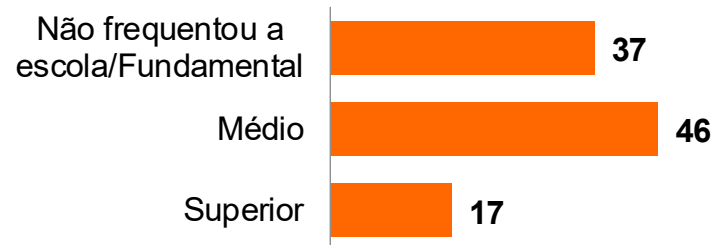
\* A margem de erro é uma estimativa baseada na presunção de que todos os indivíduos têm uma chance igual e não nula de serem sorteados na pesquisa. Levando em consideração que uma pesquisa baseada na metodologia IVR depende da cobertura da lista telefônica e que a lista telefônica não cobre toda a população, a margem de erro apresentada aqui é uma estimativa aproximada e considera a ponderação aplicada à base.

# Perfil da amostra

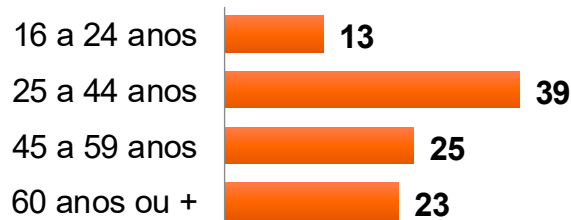
## Sexo



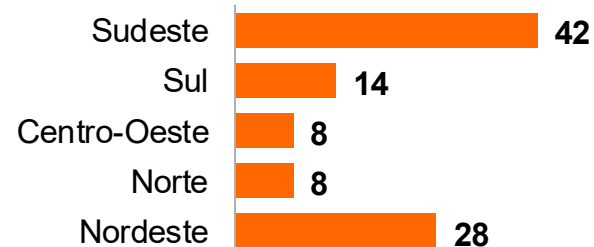
## Grau de instrução



## Idade




## Região



# Perfil da amostra

## Renda



## Religião





1.

**Intenção de voto  
no 1º turno**

# Intenção de voto no 1º turno

1. Em outubro teremos eleição para presidente do Brasil. Se a eleição fosse hoje, em qual dos candidatos que vou falar em ordem alfabética você votaria?



# Intenção de voto no 1º turno

## Sexo

	Masculino	Feminino	Total
Augusto Cury	2%	4%	3%
Flávio Bolsonaro	40%	32%	36%
Joaquim Barbosa	2%	3%	3%
Lula	36%	44%	40%
Renan Santos	6%	2%	4%
Romeu Zema	4%	2%	3%
Ronaldo Caiado	5%	3%	4%
Branco/Nulo	4%	6%	5%
Não sabe	2%	4%	3%
Total	100%	100%	100%

# Intenção de voto no 1º turno

## Idade

	16 a 24 anos	25 a 44 anos	45 a 59 anos	60 anos ou +	Total
Augusto Cury	4%	4%	1%	3%	3%
Flávio Bolsonaro	34%	33%	40%	37%	36%
Joaquim Barbosa	3%	2%	3%	2%	3%
Lula	40%	39%	38%	44%	40%
Renan Santos	6%	5%	3%	2%	4%
Romeu Zema	1%	5%	3%	3%	3%
Ronaldo Caiado	2%	4%	4%	4%	4%
Branco/Nulo	7%	5%	5%	4%	5%
Não sabe	4%	3%	4%	2%	3%
Total	100%	100%	100%	100%	100%

# Intenção de voto no 1º turno

## Nível de instrução

	Nunca foi à escola	Fundamental	Médio	Superior	Total
Augusto Cury	9%	2%	3%	3%	3%
Flávio Bolsonaro	47%	37%	42%	31%	36%
Joaquim Barbosa	7%	2%	3%	2%	3%
Lula	23%	44%	34%	44%	40%
Renan Santos	2%	1%	4%	5%	4%
Romeu Zema	2%	1%	2%	5%	3%
Ronaldo Caiado	5%	2%	4%	4%	4%
Branco/Nulo	3%	9%	5%	4%	5%
Não sabe	4%	3%	4%	3%	3%
<b>Total</b>	<b>100%</b>	<b>100%</b>	<b>100%</b>	<b>100%</b>	<b>100%</b>

# Intenção de voto no 1º turno

## Região

	Norte	Nordeste	Centro-Oeste	Sudeste	Sul	Total
Augusto Cury	3%	3%	3%	2%	7%	3%
Flávio Bolsonaro	42%	32%	40%	35%	41%	36%
Joaquim Barbosa	4%	2%	4%	3%	2%	3%
Lula	39%	48%	30%	41%	30%	40%
Renan Santos	1%	4%	3%	4%	5%	4%
Romeu Zema	1%	2%	3%	4%	6%	3%
Ronaldo Caiado	4%	3%	12%	4%	2%	4%
Branco/Nulo	2%	5%	3%	6%	4%	5%
Não sabe	4%	3%	3%	3%	4%	3%
Total	100%	100%	100%	100%	100%	100%

# Intenção de voto no 1º turno

## Renda

	Até 2 SM	De 2 a 5 SM	+ de 5 SM	Total
Augusto Cury	4%	3%	2%	3%
Flávio Bolsonaro	36%	38%	33%	36%
Joaquim Barbosa	3%	3%	2%	3%
Lula	38%	38%	44%	40%
Renan Santos	3%	4%	5%	4%
Romeu Zema	2%	3%	6%	3%
Ronaldo Caiado	4%	3%	4%	4%
Branco/Nulo	7%	6%	2%	5%
Não sabe	4%	3%	2%	3%
Total	100%	100%	100%	100%

# Intenção de voto no 1º turno

## Religião

	Sem religião	Católico	Evangélico	Espírita/ kardecista	Umbanda/ candomblé	Ateu	Prefere não responder	Total
Augusto Cury	5%	1%	4%	4%	5%	0%	1%	3%
Flávio Bolsonaro	23%	37%	49%	32%	17%	13%	26%	36%
Joaquim Barbosa	2%	2%	3%	3%	6%	0%	0%	3%
Lula	53%	42%	24%	44%	54%	65%	42%	40%
Renan Santos	4%	3%	4%	4%	2%	3%	7%	4%
Romeu Zema	2%	4%	2%	3%	3%	6%	9%	3%
Ronaldo Caiado	2%	4%	4%	6%	3%	5%	7%	4%
Branco/Nulo	7%	4%	6%	2%	4%	9%	8%	5%
Não sabe	3%	3%	3%	2%	6%	0%	0%	3%
Total	100%	100%	100%	100%	100%	100%	100%	100%

# Intenção de voto no 1º turno

## Aprovação do trabalho de Lula

	Aprova	Desaprova	Não sabe	Total
Augusto Cury	2%	5%	3%	1%
Flávio Bolsonaro	3%	11%	69%	18%
Joaquim Barbosa	1%	6%	2%	3%
Lula	90%	53%	1%	10%
Renan Santos	1%	1%	7%	4%
Romeu Zema	0%	2%	6%	1%
Ronaldo Caiado	2%	5%	4%	13%
Branco/Nulo	1%	10%	5%	27%
Não sabe	1%	6%	3%	22%
Total	100%	100%	100%	100%

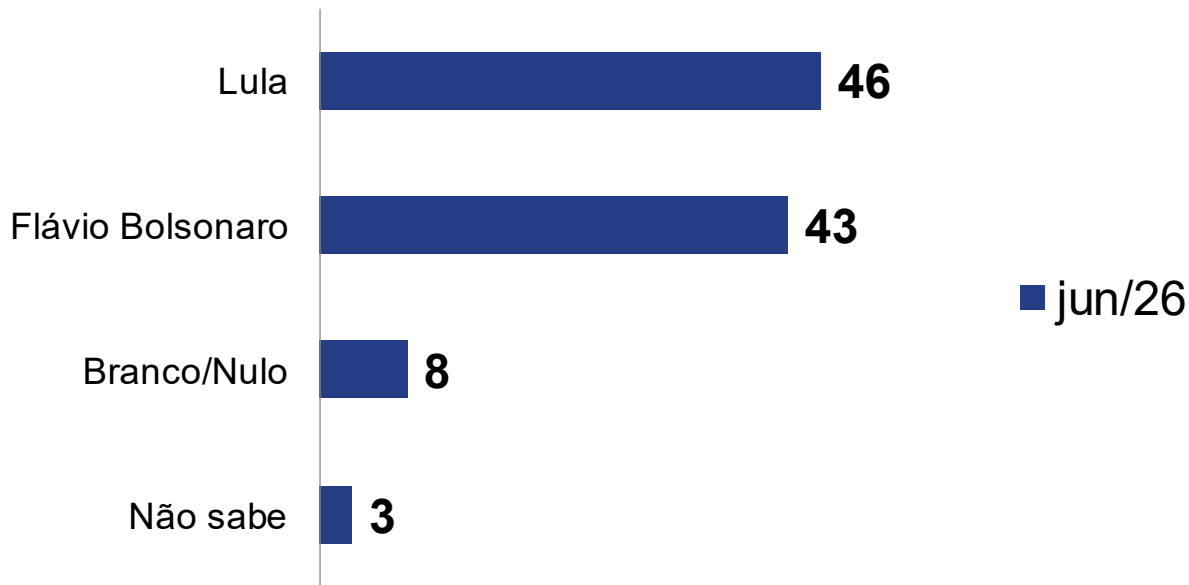


**2.**

**Intenção de voto  
no 2º turno**

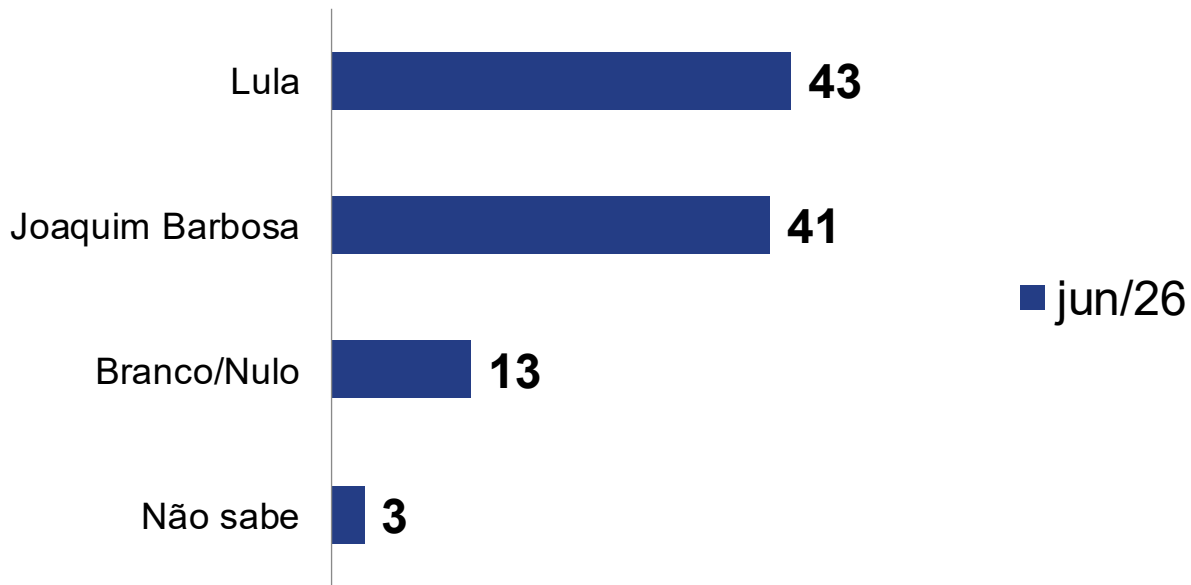
# Intenção de voto no 2º turno

## 2. E se houver um 2º turno entre Flávio Bolsonaro e Lula, em quem você votaria?



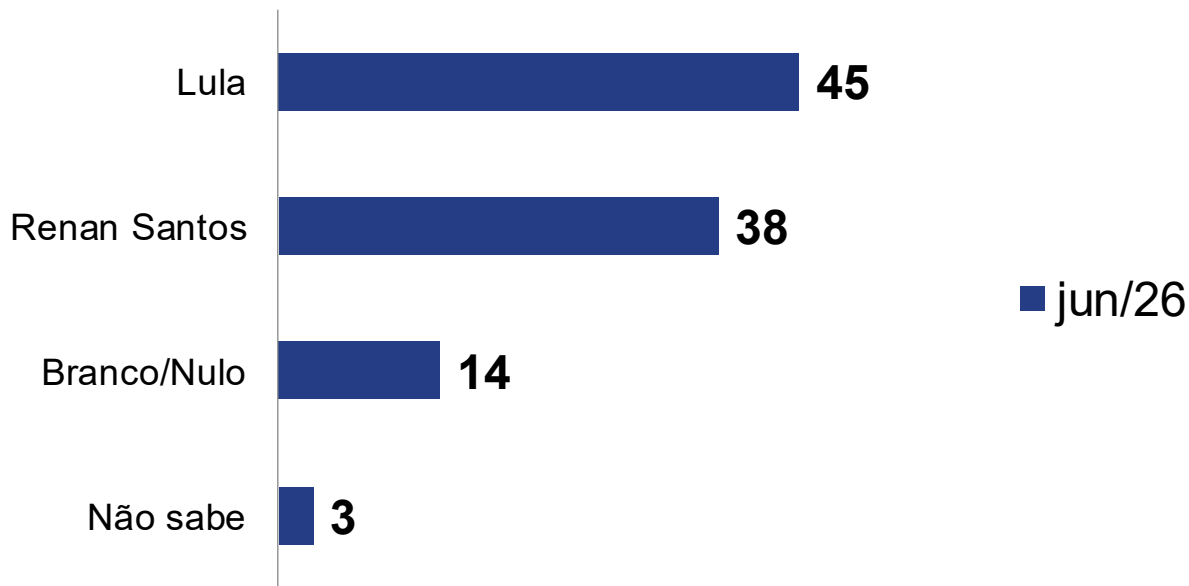
# Intenção de voto no 2º turno

## 2. E se houver um 2º turno entre Joaquim Barbosa e Lula, em quem você votaria?



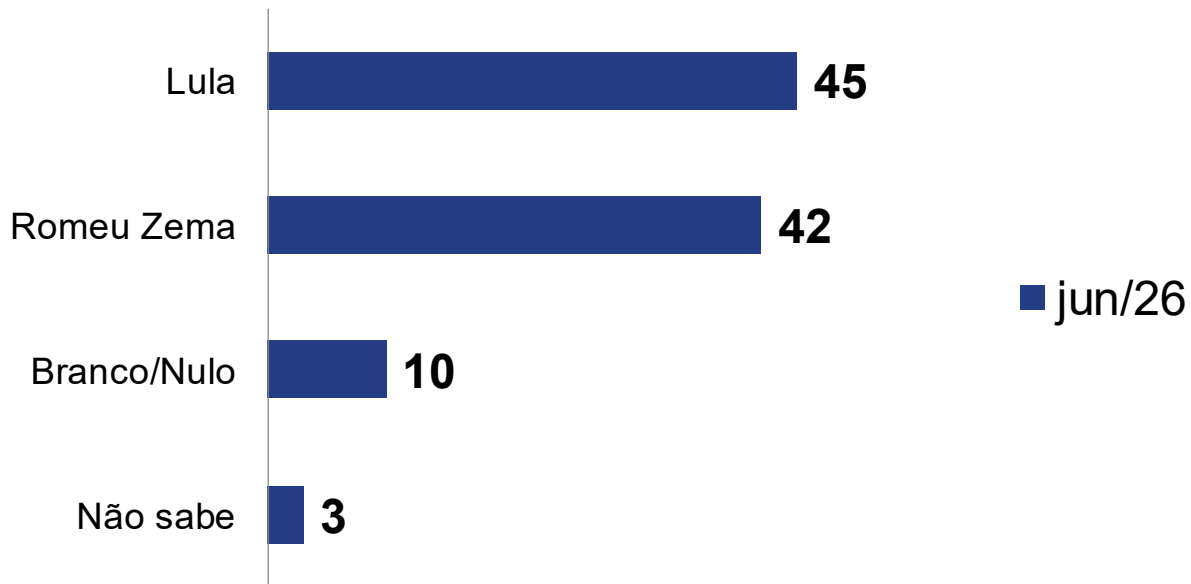
# Intenção de voto no 2º turno

## 2. E se houver um 2º turno entre Renan Santos e Lula, em quem você votaria?



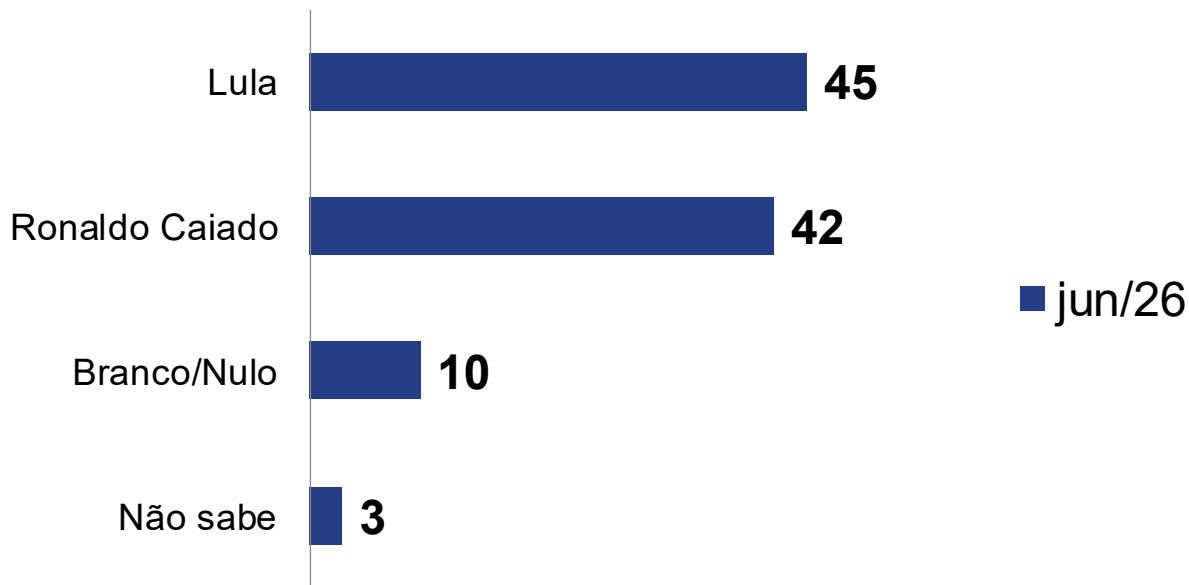
# Intenção de voto no 2º turno

## 2. E se houver um 2º turno entre Romeu Zema e Lula, em quem você votaria?



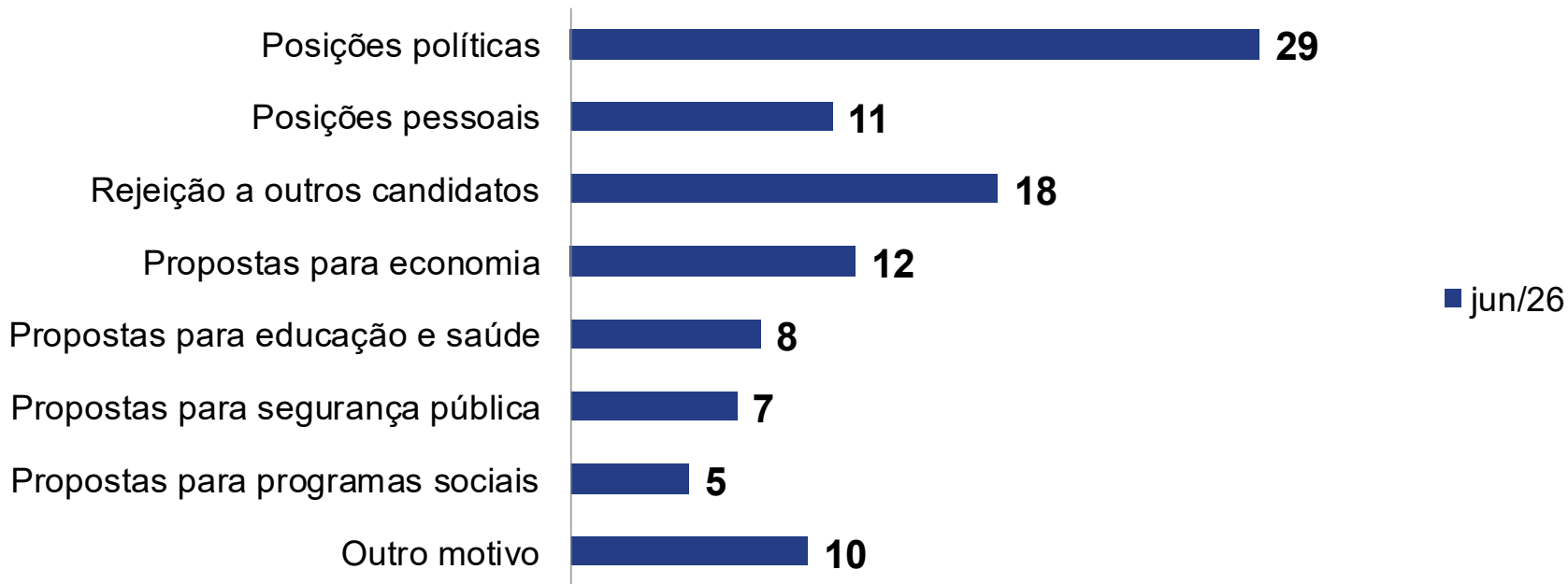
# Intenção de voto no 2º turno

## 2. E se houver um 2º turno entre Ronaldo Caiado e Lula, em quem você votaria?



# Motivo de voto

Sobre sua opção de voto no 1º turno, qual é o motivo principal que o leva a escolher seu candidato?



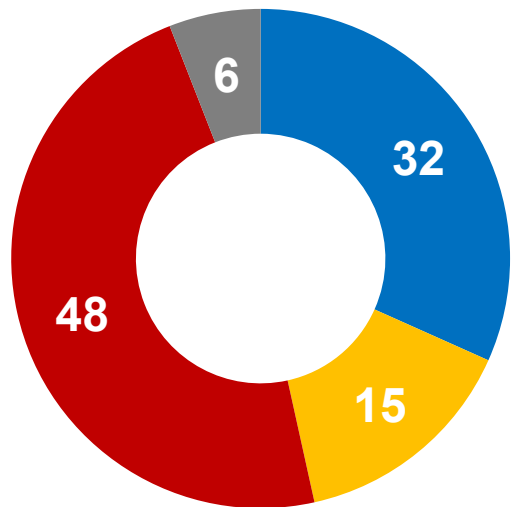


**3.**

**Potencial de voto**

# Potencial de voto – Flávio Bolsonaro

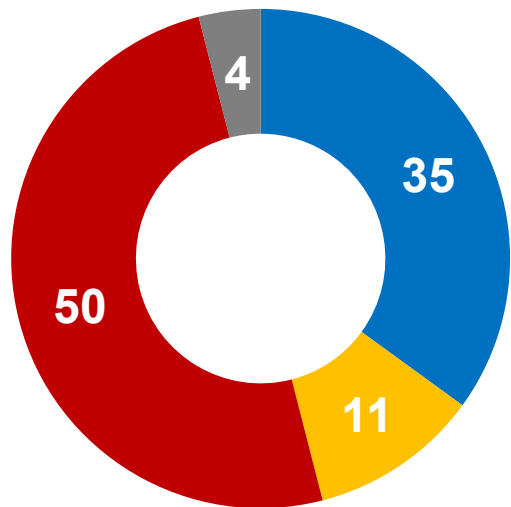
## 3. Sobre Flávio Bolsonaro, você diria que...



- Único em que votaria
- Poderia votar
- Não votaria de jeito nenhum
- Não sabe

# Potencial de voto – Lula

## 3. Sobre Lula, você diria que...



- Único em que votaria
- Poderia votar
- Não votaria de jeito nenhum
- Não sabe

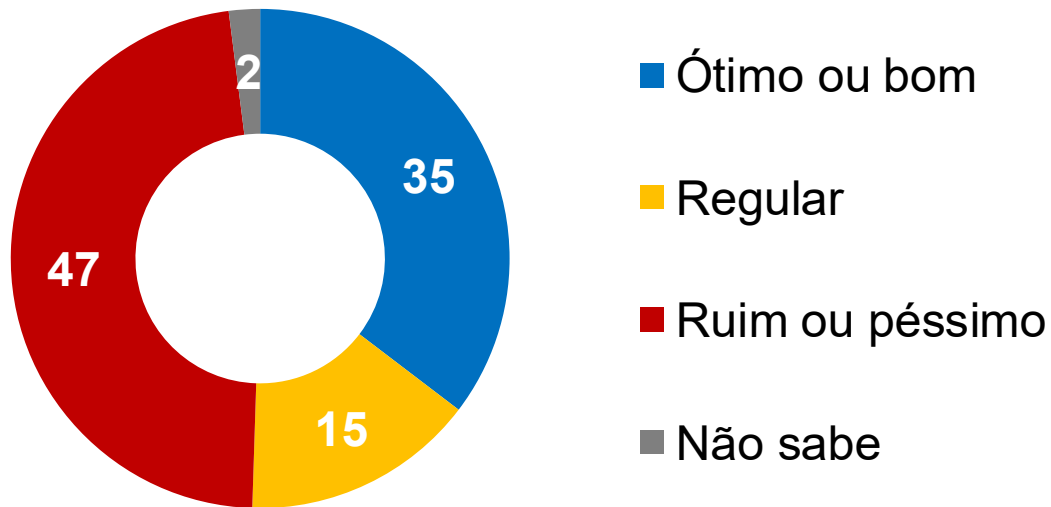


**5.**

## **Avaliação do presidente Lula**

# Avaliação do presidente Lula

## 5. Como você avalia o governo do presidente Lula até o momento?



# Avaliação do presidente Lula

## Sexo

	Masculino	Feminino	Total
Ótimo/Bom	30%	39%	35%
Regular	15%	16%	15%
Ruim/péssimo	53%	42%	47%
Não sabe	2%	3%	2%
Total	100%	100%	100%

## Idade

	16 a 24 anos	25 a 44 anos	45 a 59 anos	60 anos ou +	Total
Ótimo/Bom	33%	31%	35%	43%	35%
Regular	25%	17%	12%	10%	15%
Ruim/péssimo	40%	49%	51%	45%	47%
Não sabe	2%	3%	2%	2%	2%
Total	100%	100%	100%	100%	100%

# Avaliação do presidente Lula

## Nível de instrução

	Nunca foi à escola	Fundamental	Médio	Superior	Total
Ótimo/Bom	29%	41%	30%	36%	35%
Regular	10%	17%	12%	17%	15%
Ruim/péssimo	57%	39%	55%	45%	47%
Não sabe	4%	3%	3%	2%	2%
Total	100%	100%	100%	100%	100%

## Região

	Norte	Nordeste	Centro-Oeste	Sudeste	Sul	Total
Ótimo/Bom	34%	41%	31%	35%	27%	35%
Regular	20%	16%	10%	15%	15%	15%
Ruim/péssimo	44%	41%	56%	48%	56%	47%
Não sabe	3%	2%	4%	2%	2%	2%
Total	100%	100%	100%	100%	100%	100%

# Avaliação do presidente Lula

## Renda

	Até 2 SM	De 2 a 5 SM	+ de 5 SM	Total
Ótimo/Bom	37%	30%	37%	35%
Regular	15%	19%	12%	15%
Ruim/péssimo	45%	49%	49%	47%
Não sabe	4%	2%	1%	2%
Total	100%	100%	100%	100%

## Religião

	Sem religião	Católico	Evangélico	Espírita/ kardecista	Umbanda/ candomblé	Ateu	Prefere não responder	Total
Ótimo/Bom	44%	36%	23%	38%	49%	43%	38%	35%
Regular	19%	14%	14%	18%	18%	25%	14%	15%
Ruim/péssimo	34%	48%	60%	44%	29%	23%	44%	47%
Não sabe	3%	2%	3%	0%	4%	9%	5%	2%
Total	100%	100%	100%	100%	100%	100%	100%	100%

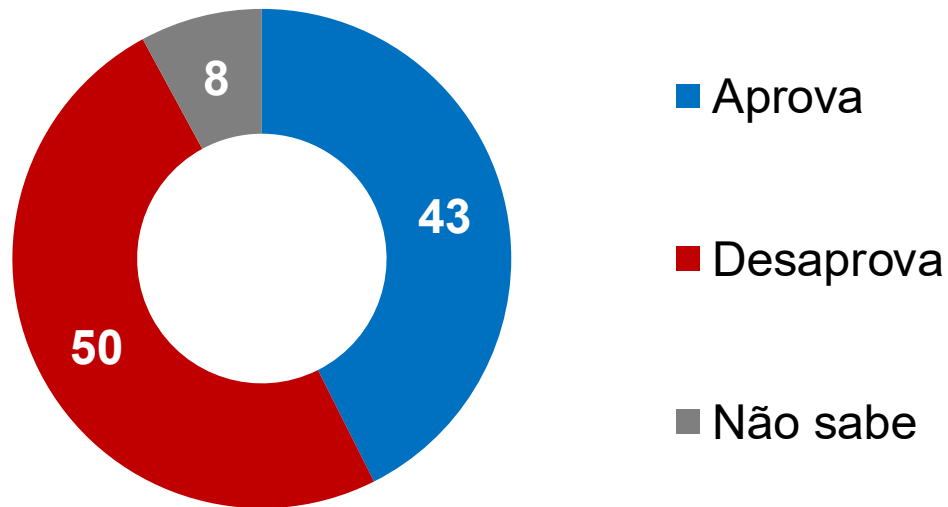


**6.**

**Aprovação do presidente Lula**

# Aprovação do presidente Lula

## 6. De maneira geral, como você avalia o trabalho do presidente Lula?



# Aprovação do presidente Lula

## Sexo

	Masculino	Feminino	Total
Aprova	38%	47%	43%
Desaprova	57%	44%	50%
Não sabe	5%	9%	8%
Total	100%	100%	100%

## Idade

	16 a 24 anos	25 a 44 anos	45 a 59 anos	60 anos ou +	Total
Aprova	41%	40%	42%	49%	43%
Desaprova	49%	52%	52%	44%	50%
Não sabe	10%	8%	6%	7%	8%
Total	100%	100%	100%	100%	100%

# Aprovação do presidente Lula

## Nível de instrução

	Nunca foi à escola	Fundamental	Médio	Superior	Total
Aprova	35%	47%	35%	46%	43%
Desaprova	53%	40%	57%	48%	50%
Não sabe	12%	13%	7%	6%	8%
Total	100%	100%	100%	100%	100%

## Região

	Norte	Nordeste	Centro-Oeste	Sudeste	Sul	Total
Aprova	41%	50%	35%	44%	31%	43%
Desaprova	46%	44%	58%	50%	58%	50%
Não sabe	12%	6%	7%	6%	11%	8%
Total	100%	100%	100%	100%	100%	100%

# Aprovação do presidente Lula

## Renda

	Até 2 SM	De 2 a 5 SM	+ de 5 SM	Total
Aprova	43%	39%	46%	43%
Desaprova	46%	53%	51%	50%
Não sabe	11%	8%	3%	8%
Total	100%	100%	100%	100%

## Religião

	Sem religião	Católico	Evangélico	Espírita/ kardecista	Umbanda/ candomblé	Ateu	Prefere não responder	Total
Aprova	55%	44%	28%	47%	60%	65%	46%	43%
Desaprova	36%	49%	64%	49%	35%	19%	45%	50%
Não sabe	9%	7%	8%	4%	5%	17%	9%	8%
Total	100%	100%	100%	100%	100%	100%	100%	100%

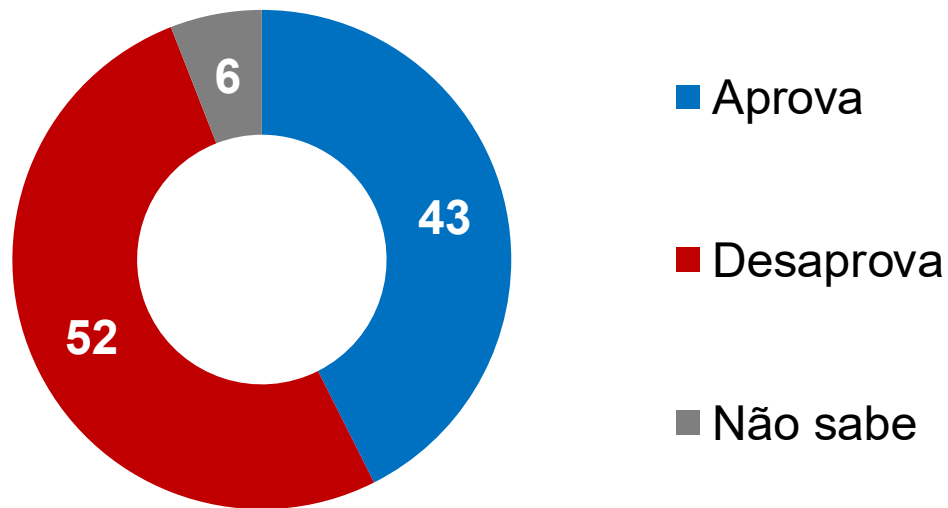


7.

## Aprovação do governo

# Aprovação do governo

## 7. De maneira geral, você aprova ou desaprova o governo do presidente Lula?



# Aprovação do governo

## Sexo

	Masculino	Feminino	Total
Aprova	38%	47%	43%
Desaprova	58%	46%	52%
Não sabe	4%	7%	6%
Total	100%	100%	100%

## Idade

	16 a 24 anos	25 a 44 anos	45 a 59 anos	60 anos ou +	Total
Aprova	42%	41%	42%	48%	43%
Desaprova	50%	53%	54%	47%	52%
Não sabe	7%	7%	4%	5%	6%
Total	100%	100%	100%	100%	100%

# Aprovação do governo

## Nível de instrução

	Nunca foi à escola	Fundamental	Médio	Superior	Total
Aprova	31%	46%	35%	47%	43%
Desaprova	59%	45%	59%	49%	52%
Não sabe	9%	9%	6%	4%	6%
Total	100%	100%	100%	100%	100%

## Região

	Norte	Nordeste	Centro-Oeste	Sudeste	Sul	Total
Aprova	46%	50%	36%	42%	32%	43%
Desaprova	47%	46%	59%	52%	59%	52%
Não sabe	7%	4%	5%	5%	9%	6%
Total	100%	100%	100%	100%	100%	100%

## Renda

	Até 2 SM	De 2 a 5 SM	+ de 5 SM	Total
Aprova	42%	40%	46%	43%
Desaprova	49%	55%	52%	52%
Não sabe	9%	5%	2%	6%
Total	100%	100%	100%	100%

## Religião

	Sem religião	Católico	Evangélico	Espírita/ kardecista	Umbanda/ candomblé	Ateu	Prefere não responder	Total
Aprova	55%	44%	28%	45%	63%	65%	45%	43%
Desaprova	37%	52%	66%	51%	34%	25%	47%	52%
Não sabe	7%	4%	7%	4%	4%	11%	8%	6%
Total	100%	100%	100%	100%	100%	100%	100%	100%

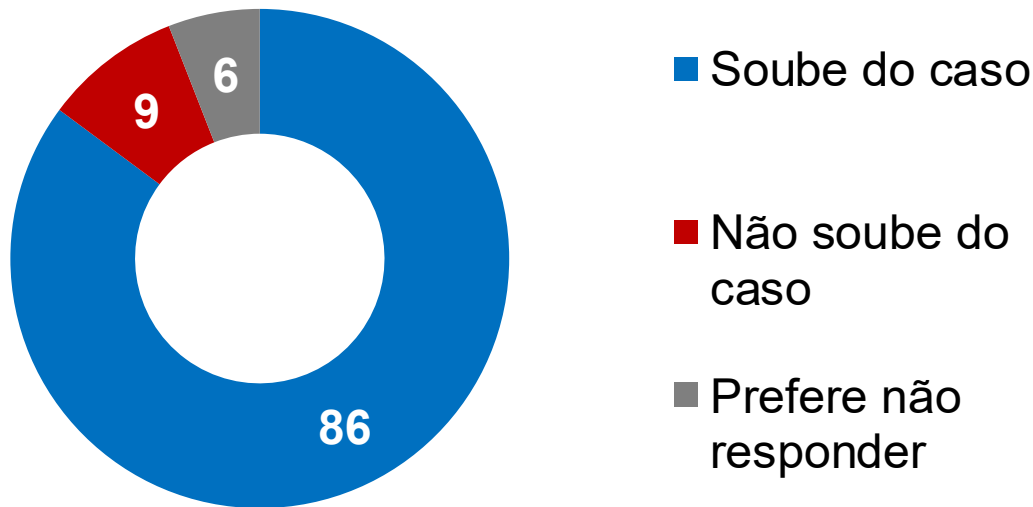


**8.**

## **Caso Banco Master**

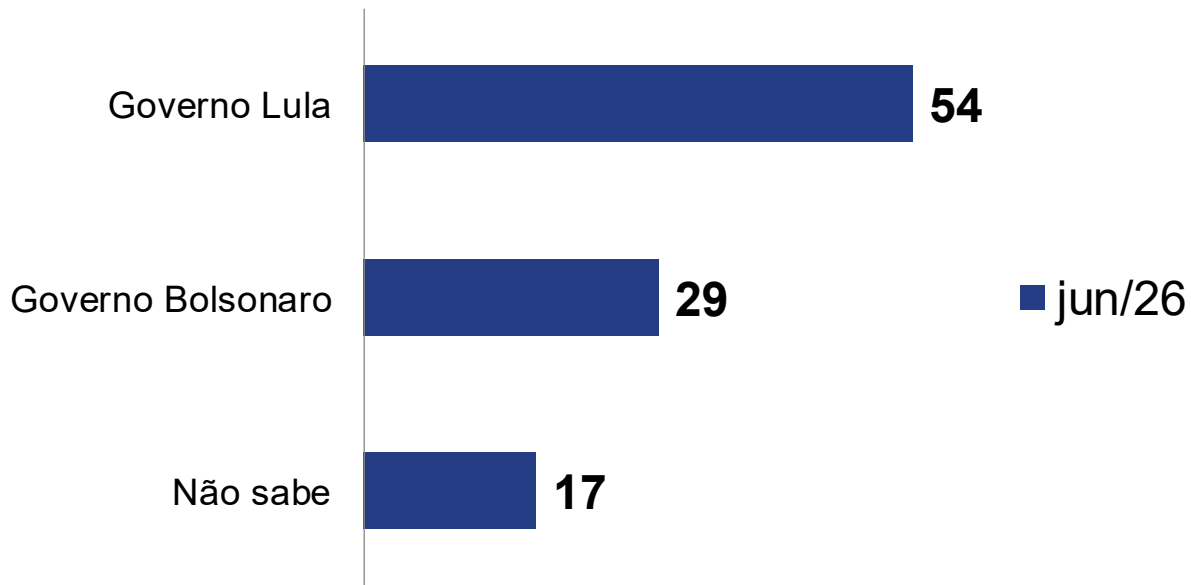
# Caso Banco Master

Você ficou sabendo sobre o caso do Banco Master, que inclui acusações de fraude bancária, lavagem de dinheiro, compra de leis e corrupção?



# Caso Banco Master

Quem você acha que foi o principal responsável por permitir as ilegalidades do Banco Master?



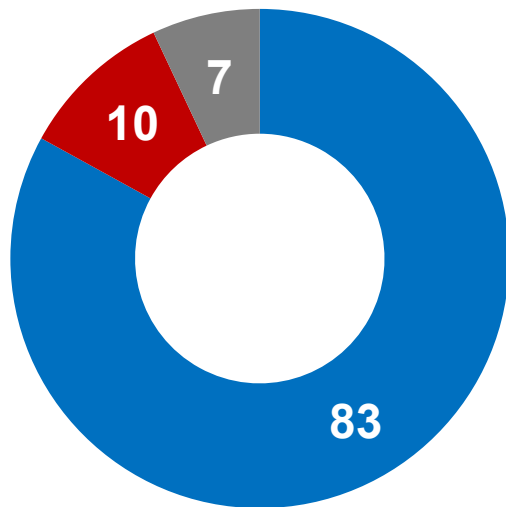


9.

Copa do Mundo

# Copa do Mundo

Na sua opinião, o que é mais importante: eleger o seu candidato a Presidente da República ou o Brasil ser campeão da Copa do Mundo?



- Eleger candidato a presidente
- Brasil ser campeão da Copa do Mundo
- Não tem preferência



O **PoderData** é a divisão de pesquisas e estudos estatísticos do jornal digital **Poder360**.

A divisão produz estudos de conteúdo jornalístico próprio e realiza pesquisas de opinião e mercado sobre assuntos gerais, como consumo, reputação de marcas, economia e política.

**Contato: [comercial@poder360.com.br](mailto:comercial@poder360.com.br)**

[www.poder360.com.br/poderdata](http://www.poder360.com.br/poderdata)



[x.com/poderdata\\_](https://x.com/poderdata_)



[facebook.com/poderdata](https://facebook.com/poderdata)



[instagram.com/poderdata](https://instagram.com/poderdata)



[linkedin.com/company/poderdata/](https://linkedin.com/company/poderdata/)

Razão social: PoderData Pesquisas, Jornalismo e Comunicação LTDA. Endereço: SRTVN 701, Conj. C, Centro Empresarial Norte, Bloco B, Sala 831, Asa Norte, Brasília-DF; CEP 70719-903.

© Copyright PoderData 2026. Todos os direitos reservados. Proibida a reprodução sem citar a fonte.